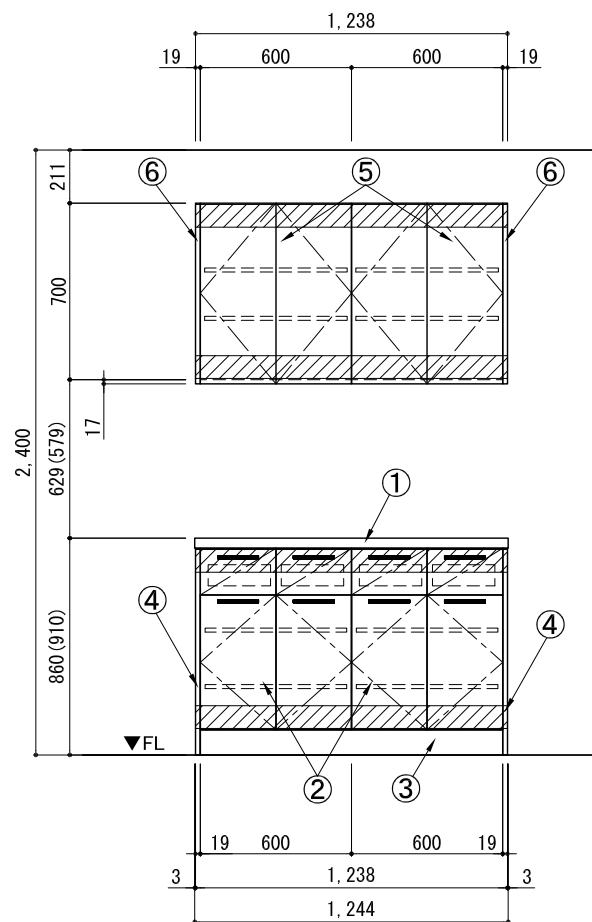
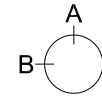
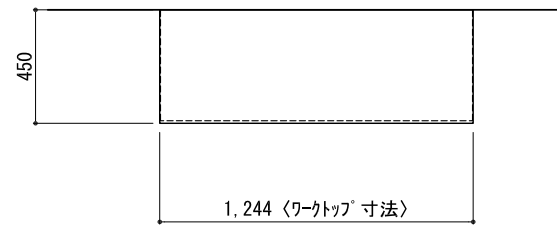
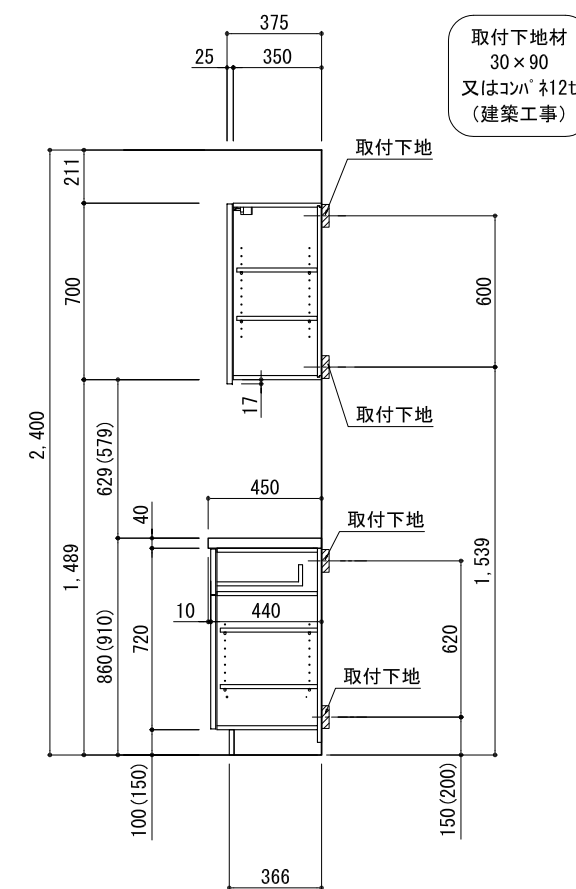


キッチンバックセット bs-A1 フルセパレート 間口1250 オープンスペースなし 背面壁

番号	名称	数量
①	ワークトップ	1
②	両開きドア・スキャビネット	W600 2
③	巾木	t19 1
④	サイドパネル	t19 2
⑤	両開きドア・ウォールキャビネット	W600 2
⑥	サイドパネル	t19 2
	別梱パッケージ	1
	・取っ手	L161 8
	・取付部材各種	



A面展開図



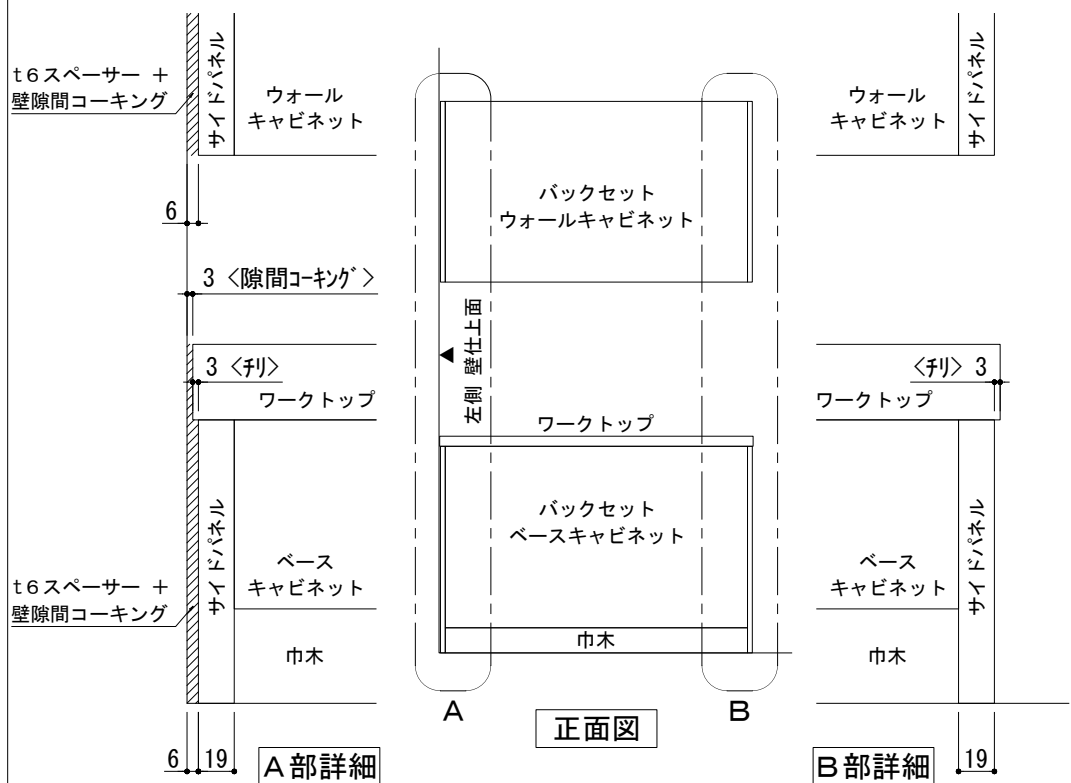
B面展開図

備考欄/NOTE

- () 内寸法は、ワークトップ高さ910mmの場合を示す。
- クリアランスは推奨寸法で記載しております。
- 本図は、天井高2400想定で記載されておりますが、各物件ごとに高さ調整し、ご使用ください。
- 仕様は改良のため予告なく変更することがあります。

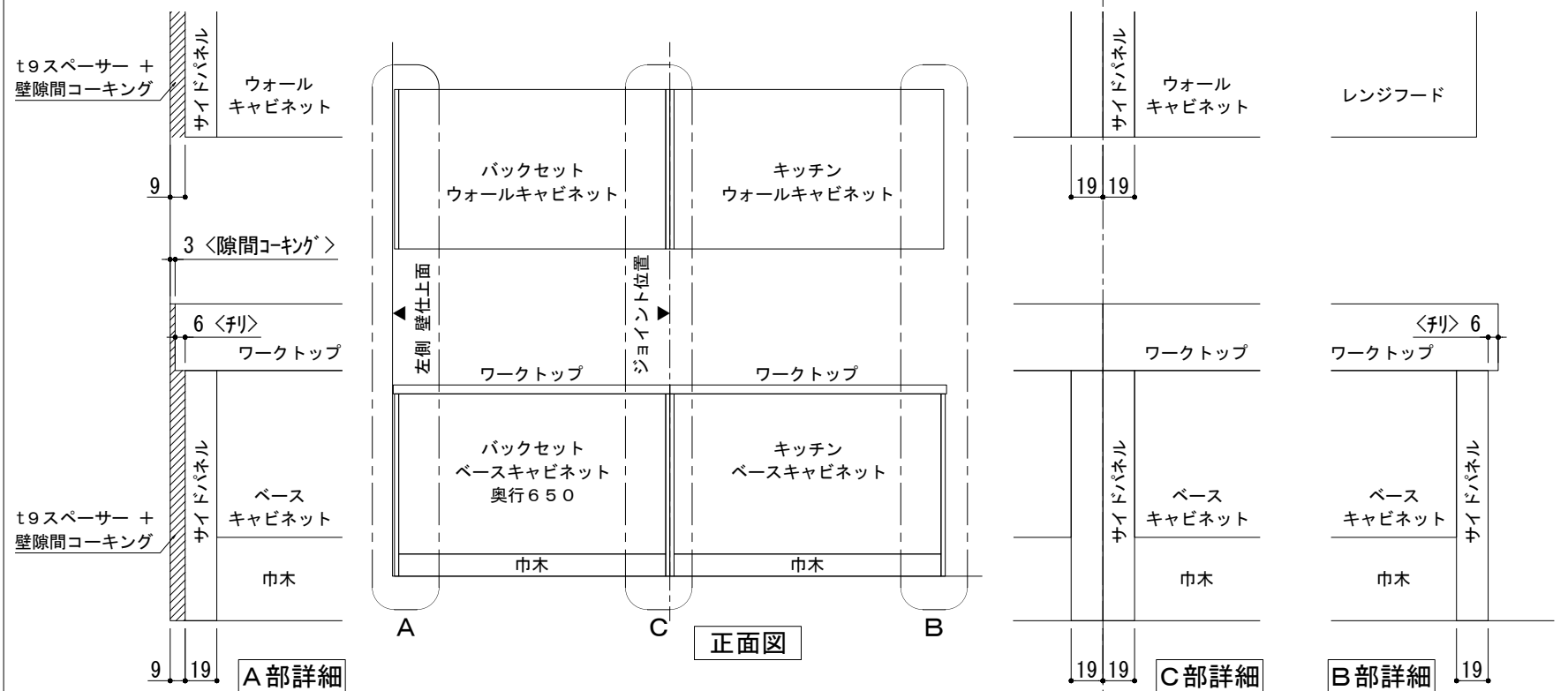
改訂	4			縮尺/SCALE	図面名称/TITLE	図面番号/NO.
	3			1/30 (A3)	キッチンバックセット bs-A1 フルセパレート 間口1250 オープンスペースなし 背面壁	000155-2
	2	2017.07.05	呼び寸変更、ウォールキャビネット位置変更			
	1	2016.02.15	図面名称変更			
	0	2015.07.20	新規作成			

キッチン・バックセット 単独設置/横並び設置 壁納まり図



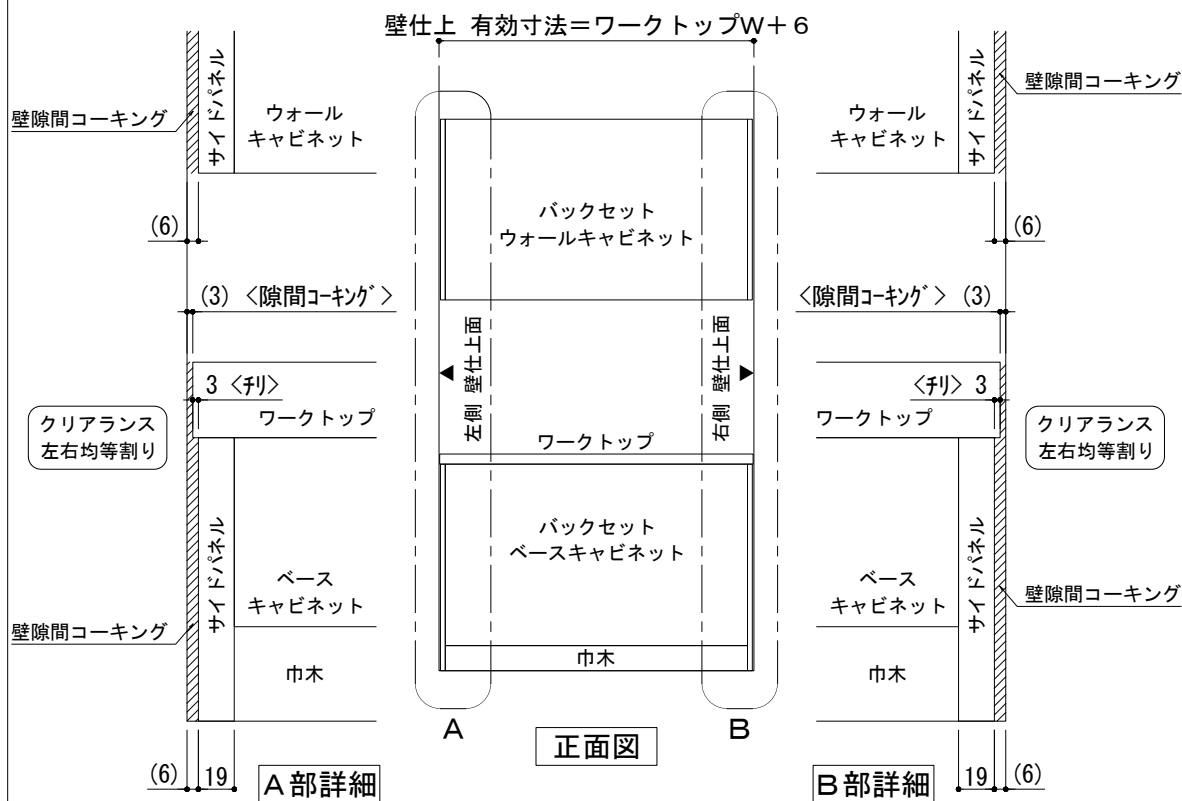
※ 本図は、バックセット単独・左側側面壁の場合を示す。

単独設置×片側側面壁 納まり



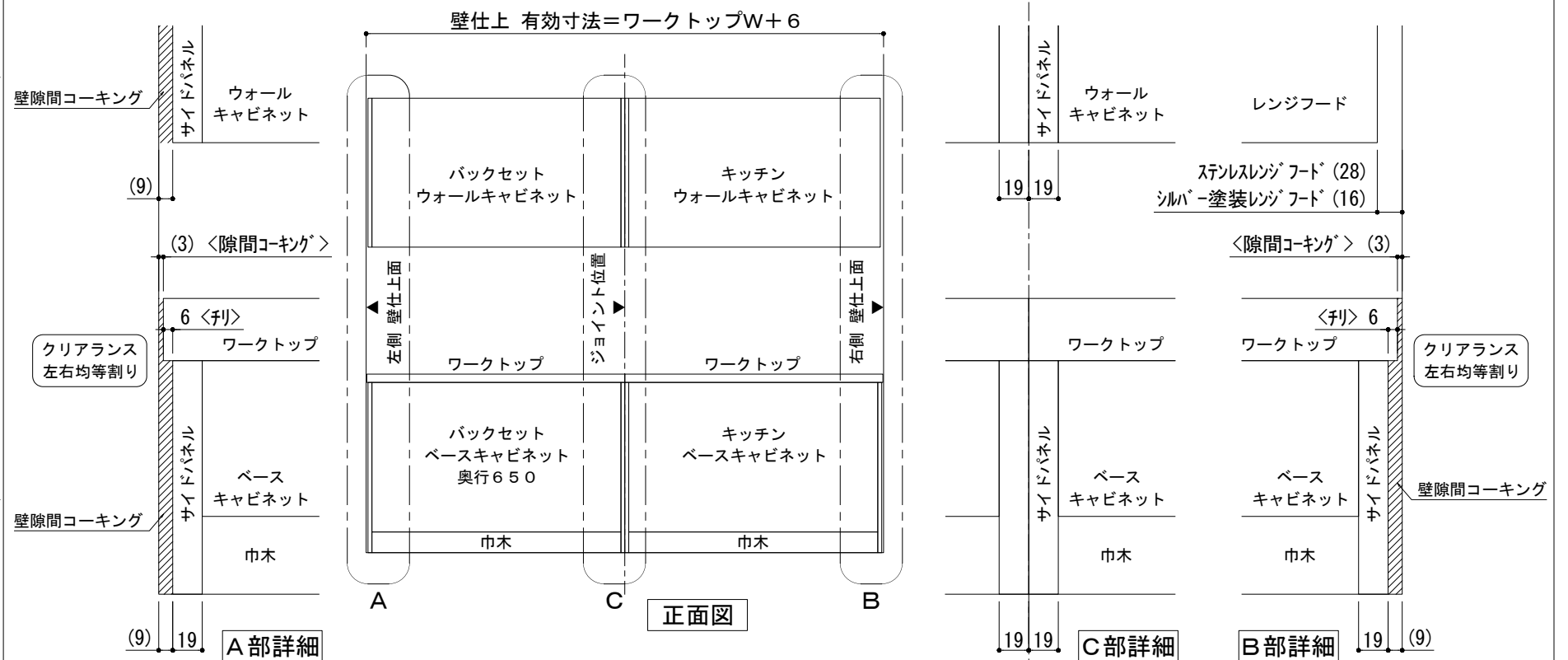
※ 本図は、左側バックセット+右側キッチン(左シンク)・左側側面壁の場合を示す。

横並び設置×片側側面壁 納まり



※ 本図は、バックセット単独・両側側面壁の場合を示す。

単独設置×両側側面壁 納まり



※ 本図は、左側バックセット+右側キッチン(左シンク)・両側側面壁の場合を示す。

横並び設置×両側側面壁 納まり

備考欄/NOTE	改訂	縮尺/SCALE	図面名称/TITLE	図面番号/NO.		
	4	1/4 1/30 (A3)	キッチン・バックセット 単独設置/横並び設置 壁納まり図	G01550-1		
	3					
	2					
	1				2018. 03. 07	文字修正
	0				2017. 07. 5	新規作成