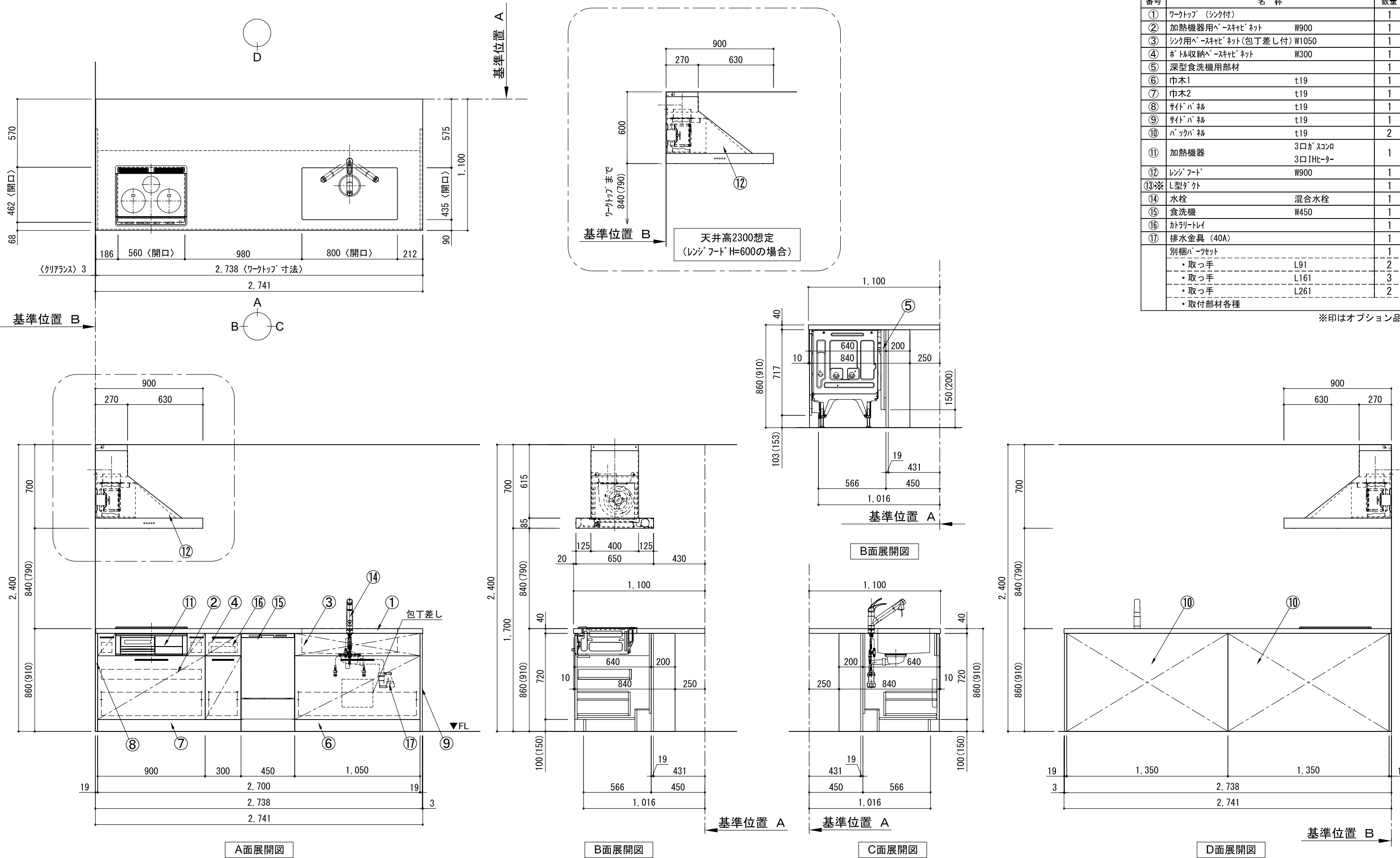


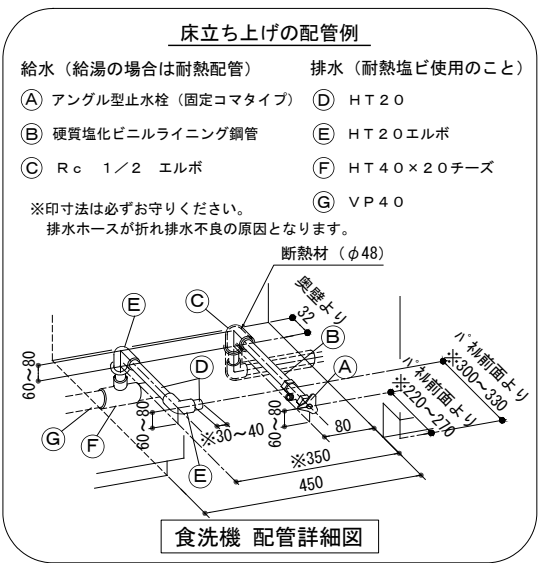
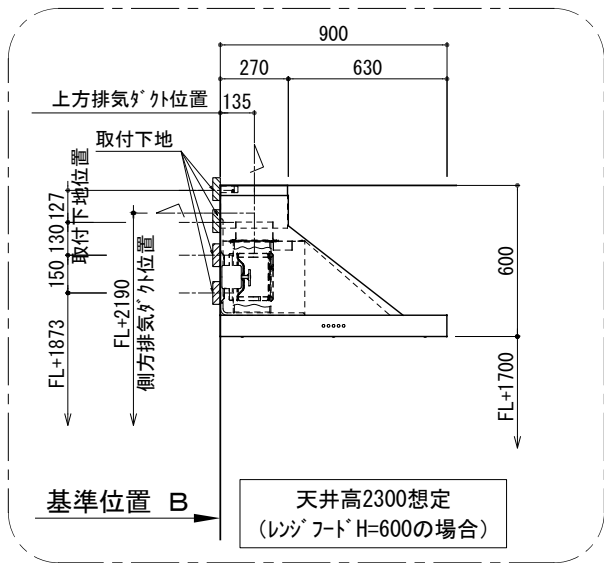
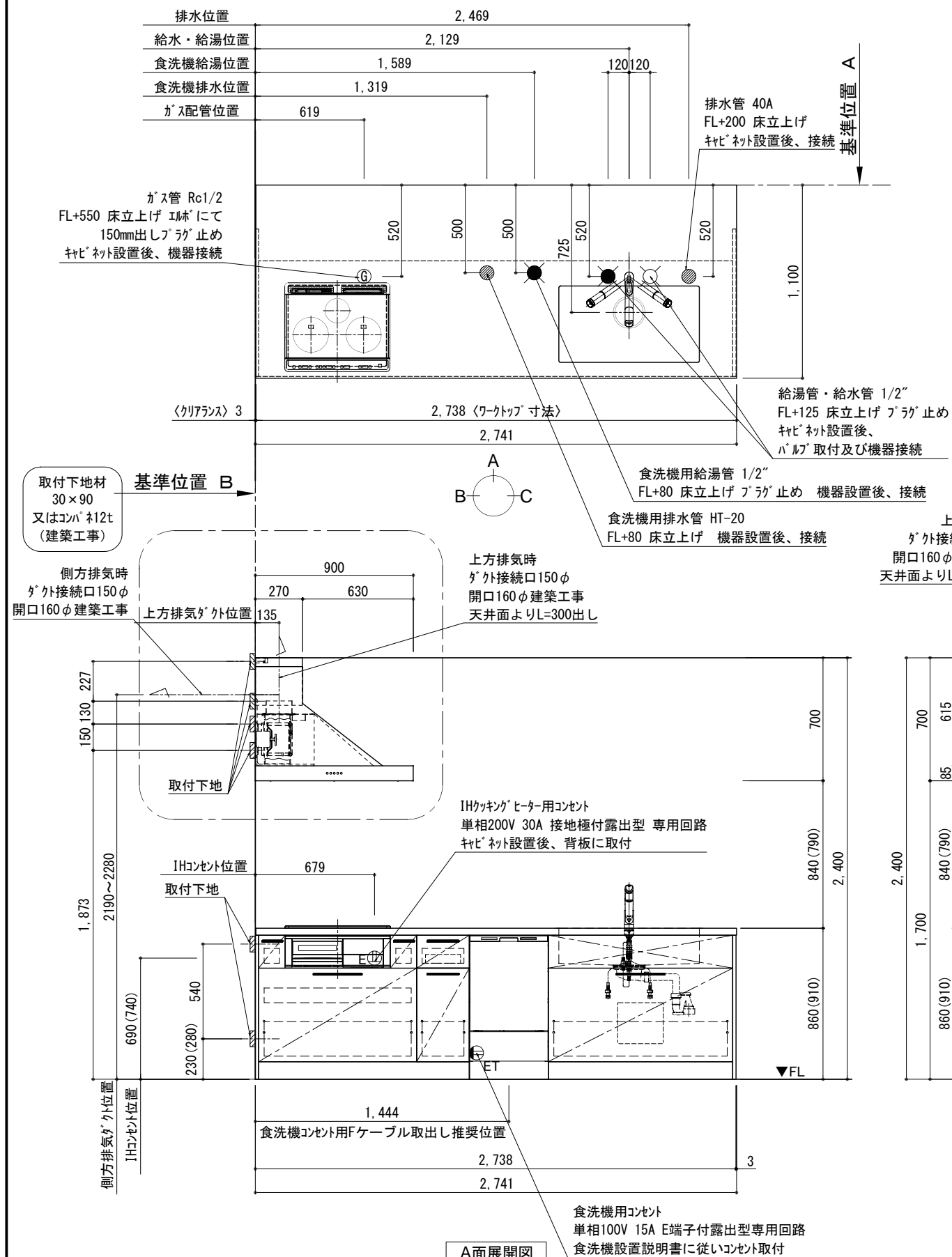
キッチン カウンターへ コンシユア 間口2750 R(右シンク) 加熱機器側面壁 深型食洗機 シルバ-塗装レンジフード スタンダ-ドタイプ プラン図



番号	名称	数量
①	ワークトップ (シンク付)	1
②	加熱機器用へ-スキャビネット W900	1
③	シンク用へ-スキャビネット(包丁差し付) W1050	1
④	ボトル収納へ-スキャビネット W300	1
⑤	深型食洗機用部材	1
⑥	巾木1	t19
⑦	巾木2	t19
⑧	サイドパネル	t19
⑨	サイドパネル	t19
⑩	バックパネル	t19
⑪	加熱機器 3口ガスコンロ 3口IHヒーター	1
⑫	レンジフード W900	1
⑬※	L型ゲタ	1
⑭	水栓 混合水栓	1
⑮	食洗機 W450	1
⑯	カブリトレイ	1
⑰	排水金具 (40A)	1
	別個へ-セット	1
	・取っ手 L91	2
	・取っ手 L161	3
	・取っ手 L261	2
	・取付部材各種	

備考欄/NOTE					改訂	縮尺/SCALE 1/30 (A3)	図面名称/TITLE キッチン カウンターへ コンシユア 間口2750 R(右シンク) 加熱機器側面壁 深型食洗機 シルバ-塗装レンジフード スタンダ-ドタイプ プラン図	図面番号/NO. G00976-0
1				9				
2				8				
3				7				
4				6				
0	2017.07.05	新規作成		5				

キッチン カウンターヘ コンシユラ 間口2750 R(右シンク) 加熱機器側面壁 深型食洗機 シルバ-塗装レンジフード スタンダ-ドタイプ 設備・下地図



A面展開図

B面展開図

B面展開図

C面展開図

備考欄/NOTE				改訂		縮尺/SCALE	図面名称/TITLE	図面番号/NO.
1. 本図は、R勝手 (シンク基準) を示す。 2. () 内寸法は、ワークトップ高さ910mmの場合を示す。 3. クリアランスは推奨寸法で記載しております。 4. 本図は、天井高2400想定で記載されておりますが、各物件ごとに高さ調整し、ご使用ください。 5. IH/ガス両方の加熱機器を考慮した設備位置で記載しております。 6. 仕様は改良のため予告なく変更することがあります。				4		9	キッチン カウンターヘ コンシユラ 間口2750 R(右シンク) 加熱機器側面壁 深型食洗機 シルバ-塗装レンジフード スタンダ-ドタイプ 設備・下地図	G01324-0
	3		8					
	2		7					
	1		6					
	0	2017.07.05	新規作成	5				