

24年7月 商品仕様変更のお知らせ

目次

【標準仕様の追加・変更】

- キッチン （インナーダストボックス、スパイスラック大、パネルタイプ、ポケット付シンク、タオルバー） P 2
- カップボード （ダストボックス収納扉、ハーフトール・フルトール箱割変更） P 3
- キッチン・カップボード共通 （把手、カラー選択部位） P 4


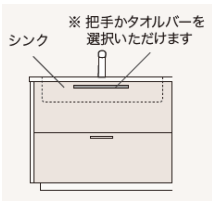
【オプション仕様の追加・変更】

- アイテム （配膳カウンター、トップカウンター、家事デスク） P 5
- キッチン （浄水器専用水栓、IHヒーター、レンジフード、ボッシュ製食洗機 W600、キッチンパネル、コンセント、水切りプレート） P 6
- カップボード （収納アクセサリ） P 9
- キッチン・カップボード・家事デスク共通 （吊戸棚下 LED 照明） P10
- ダイニングテーブル （連結型、メタルレッグギルバー） P10

【納まりの変更】

- 各種納まり （巾木デザイン、壁納まり、キッチンとカップボードの連結設置） P11

・シンクキャビネット用に「タオルバー」を追加します。

名称	タオルバー		
外観			サテン ブラック
有効寸法	W600×H15.6×D43.2		
カラー	サテン/ブラック		
制限制約	①シンクキャビネット「均等2段引出し」、「2段引出し+インナーダストボックス」選択時に取付可能です。 ②把手かタオルバーを選択できます。		




●カップボード

・名称の変更

アイテム名 : 「バックセット」⇒「カップボード」に変更いたします。





カップボード奥行呼び寸 : 「D445」⇒「D450」に変更、「D645」⇒「D650」に呼び寸を変更いたします。

・ダストボックス収納スペース付に扉ありタイプを追加します。

名称	ダストボックス収納スペース付 扉ありタイプ		
外観	フルセパレート 	ハーフツール 	フルツール 

・ハーフツール・フルツールの箱割変更

搬入改善の為、アッパーキャビネットの箱割と奥行を変更いたします。これに伴い、2階搬入可能となります。

	変更前	変更後
ハーフツール		
フルツール		
箱割	アッパーキャビネットH1300	トップキャビネット追加 アッパーキャビネットH1000+トップキャビネットH300
奥行	アッパーキャビネットD565	アッパーキャビネットD615 ※垂直フリッパーはD565のまま変更なし

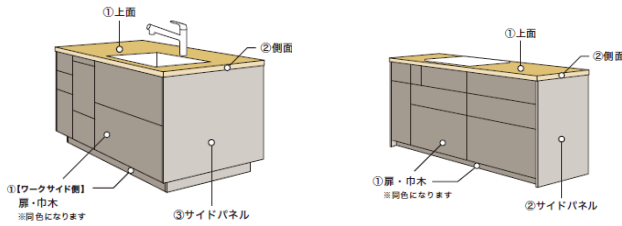
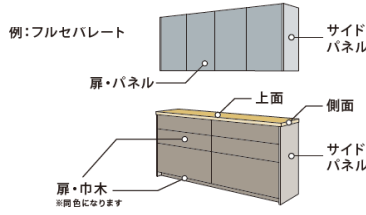
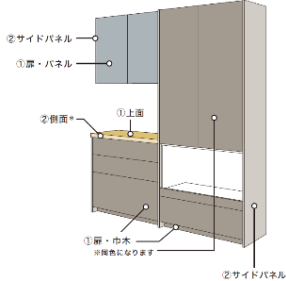
●キッチン・カップボード共通

・把手を4種類追加します。従来の把手は「A09」把手に名称を変更いたします。

把手名称	画像		
A07	サテン (SN) 	ブラック (BK) 	
A08	サテン (SN) 	ブラック (BK) 	
A12	サテン (SN) 	ブラック (BK) 	
A15	サテン (SN) 	ソフトゴールド (SG) 	ブラック (BK) 
A09 (従来把手)	サテン (SN) 	ブラック (BK) 	

・カラーおよびワークトップ厚選択部位の変更

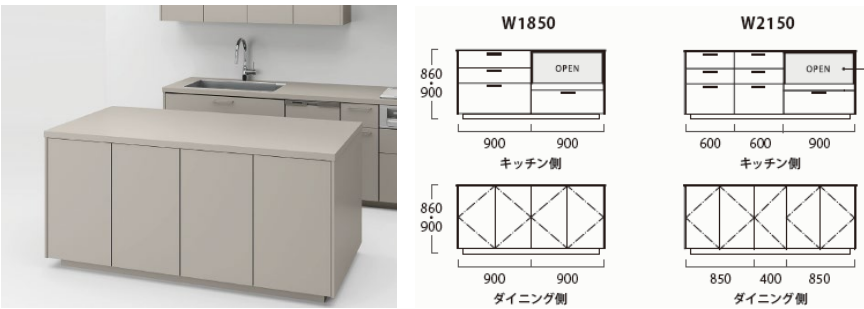
選択カラーおよびワークトップ厚の選択部位が変更となります。

選択部位	画像
ワークトップ	<p>・ワークトップの上面と側面の色を分ける事が可能となります。 ・デュエ、デュエアイランド、ウェスタアイランドでシンク側と加熱機器側のワークトップ厚を分ける事が可能となります。</p> 
サイドパネル	<p>扉とサイドパネルの色を分ける事が可能となります。</p> <p>例：フルセバレット</p> 
ハーフトール	<p>ハーフトールの吊戸棚のカラーを変更する事が可能となります。</p> 

【オプション仕様の追加・変更】

●アイテム

・I型専用オプション「配膳カウンター」を追加します。

名称	配膳カウンター
外観	 <p>W1850 860 900 900 900 キッチン側 ダイニング側</p> <p>W2150 860 900 600 600 900 キッチン側 ダイニング側</p>
対象レイアウト	I型
制限制約	<ul style="list-style-type: none"> ・I型以外のレイアウトでは選択できません。 ・家電収納の位置はL/R選択可能です。

・「トップカウンター」を追加します。

名称	トップカウンター
外観	 <p>ペニンシュラ/アイランド用 1430・1510・1600 500</p> <p>デュエ/デュエ アイランド用 [シンク側] 1150・1280 500</p>
対象レイアウト	ペニンシュラ、アイランド、デュエ、デュエアイランド
制限制約	<ul style="list-style-type: none"> ・ダイニングサイドが「パネルタイプ」「ダイニング収納」の場合にお選び頂けます。 ・トップカウンターの位置は必ずシンク奥になります。 ・ダイニングテーブル「連結型」との併用はできません。

・「家事デスク」を追加します。


名称	家事デスク
外観	 <p>【引出し無しタイプ】 【引出し付きタイプ】</p>
制限制約	<ul style="list-style-type: none"> ・取付工事が必要となります。 ・吊戸棚は開き扉・フラップアップ扉、吊戸棚無しどちらでも選択可能です。 ・ワークトップと脚は同色となります。 ・40ミリワークトップのみとなります。 ・単体でのご購入はできません。キッチンと同時にご購入ください。

●キッチン

・水栓に浄水器専用水栓を追加します。

名称	浄水器専用水栓
外観	
メーカー	クリンスイ
カラー	クロム
品番	A113TUH-T
機能	除去物質 17+3
制限制約	<ul style="list-style-type: none"> ・混合水栓との併用となり、浄水器一体型水栓との併用はできません。 ・専用水栓の位置は、左右選択可能です。 ・ポケット付きステンレスシンク選択時、専用水栓はポケットと逆の位置となります。


・IHヒーターにパナソニック製3口IHを追加します。

名称	パナソニック製 3口IHヒーターモデル
外観	
メーカー	パナソニック
カラー	シルバー／ジェットブラック
機能	光るリング付、4熱源独立操作式、低温調理
品番	シルバー: CH-TRS 6/7 C ブラック: CH-TRK 6/7 C
サイズ	W600／W750


・IHヒーターにアリアフィーナ製3口IH グリルレスモデルを追加します。

名称	アリアフィーナ製 3口IHヒーターグリルレスモデル
外観	
メーカー	アリアフィーナ
カラー	ブラック
機能	上面ガラスタッチ操作
品番	A651H3BK
サイズ	W650
制限制約	グリル部分はパネルとなり、開閉できません。

- ・レンジフードにヴィンテージテイストモデルを追加します。

名称	アリアフィーナ製レンジフード ヴィンテージテイストモデル
外観	 <small>テクスチャーホワイト テクスチャーブラック</small>
メーカー	アリアフィーナ
カラー	テクスチャーホワイト／テクスチャーブラック
品番	テクスチャーホワイト: GIL-902TW テクスチャーブラック: GIL-902TBW
タイプ	背壁付け用
機能	シロッコファン、オイルトレイ方式

- ・レンジフード 同時給排モデル横壁付けの高さ範囲を変更します。

名称	FUJIOH製 同時給排モデル 横壁付け用			
外観				
高さ対応範囲	<table style="width: 100%; border: none;"> <tr> <td style="width: 50%; vertical-align: top;"> 【現状】 ・H600 ・H700～750 </td> <td style="width: 10%; text-align: center; vertical-align: middle;">➔</td> <td style="width: 40%; vertical-align: top;"> 【変更後】 ・H600 ・H670～709 ・H710～750 </td> </tr> </table>	【現状】 ・H600 ・H700～750	➔	【変更後】 ・H600 ・H670～709 ・H710～750
【現状】 ・H600 ・H700～750	➔	【変更後】 ・H600 ・H670～709 ・H710～750		



- ・レンジフード 同時給排モデル背壁付けの給気・排気方向制限
ダクト接続口が壁面に入りこみ、接続困難となるため、後方給気・後方排気を制限いたします。

名称	FUJIOH製 同時給排モデル 背壁付け用			
外観				
給気・排気方向	<table style="width: 100%; border: none;"> <tr> <td style="width: 50%; vertical-align: top;"> 【現状】 上方給気＋上方排気 上方給気＋後方排気 後方給気＋上方排気 後方給気＋後方排気 </td> <td style="width: 10%; text-align: center; vertical-align: middle;">➔</td> <td style="width: 40%; vertical-align: top;"> 【変更後】 上方給気＋上方排気 </td> </tr> </table>	【現状】 上方給気＋上方排気 上方給気＋後方排気 後方給気＋上方排気 後方給気＋後方排気	➔	【変更後】 上方給気＋上方排気
【現状】 上方給気＋上方排気 上方給気＋後方排気 後方給気＋上方排気 後方給気＋後方排気	➔	【変更後】 上方給気＋上方排気		

- ・食器洗い機にポッシュ製大容量モデルW600を追加します。

名称	ポッシュ製大容量モデル食器洗い機 ゼオライト乾燥方式W600
外観	
メーカー	ポッシュ
カラー	本体正面色:ステンレス
品番	SMI4ZDS016
サイズ	W600
制限制約	<p>①シンクキャビネットの幅が150mm小さくなり、W1050となります。</p> <p>②以下のレイアウト・サイズに限り設置可能です。</p> <ul style="list-style-type: none"> ・I型、アイランド、ペニンシュラ、袖壁付けペニンシュラ :W2750 ・L型、オープンL:シンク側W2600 ・デュエ、デュエアイランド:シンク側W2150 <p>③床上露出配管の場合はお選びいただけません。</p>


- ・ポッシュ製大容量モデル食洗機 扉の納まりを変更します。

	変更前		変更後
外観画像		➔	
仕様	左右のキャビネットと扉下端が揃わない		<ul style="list-style-type: none"> ・左右のキャビネットと扉下端が揃う ・巾木ユニット仕様


- ・キッチンパネル、ジョイナーのラインナップにアイカ製を追加します。

名称	アイカ製 キッチンパネル／ジョイナー
外観	 <div style="display: flex; flex-wrap: wrap;"> <div style="width: 33%;"> <p>●パネル／カラー</p> <p>スノーホワイト アイボリー ダークブラウン</p> </div> <div style="width: 33%;"> <p>●ジョイナー見切り材／カラー</p> <p>スノーホワイト アイボリー ダークブラウン</p> </div> </div>
メーカー	アイカ工業
カラー	スノーホワイト／アイボリー／ダークブラウン
寸法	キッチンパネル:W935×H2455×t3 ジョイナー:長さ3075mm(2本入り)

・キッチンアクセサリにコンセントを追加します。

名称	コンセント
外観	
カラー	ホワイト／グレー／ブラック
寸法	W130×H35×D6.5mm
コンセント設置位置	ワークトップ高さ860時、床上から高さ770mmの位置 ワークトップ高さ900時、床上から高さ810mmの位置
制限制約	<p>①コンセントが取り付け可能なレイアウト</p> <ul style="list-style-type: none"> ・ペニンシュラ、袖壁付けペニンシュラ、アイランド、オープンL →シンクキャビネット側面に設置可能 ・デュエアイランド シンク側 →シンクキャビネット側面、3段キャビネット側面に設置可能 ・デュエ シンク側 →シンク側：シンクキャビネット側面、3段キャビネット側面のいずれかに設置可能 ※横壁が付く方には設置できません。 ・ウェスタアイランド加熱機器側 →3段キャビネット側面 <p>②3段引出しキャビネット最上段引出し奥行きがL500→L350に変更となります。</p> <p>③コンセント設置位置の変更はできません。</p>

・シンクアクセサリにポケット付きステンレスシンク用水切りプレートを追加します。

名称	ポケット付きステンレスシンク用 水切りプレート
外観	
仕様	W300×D440×t15mm SUS304 ヘアライン仕上げ

●カップボード

・カップボード用収納アクセサリにボックスセット[2]を追加します。

名称	カップボード用 ボックスセット[2] 下段引出し用3点セット
外観	
仕様	<ul style="list-style-type: none"> ・BOX深型(小)×1 ・BOX深型(大)×1 ・ボトル用仕切り×1 <p>カップボードD450には設置できません。</p>

●キッチン・カップボード・家事デスク共通

・キッチン、カップボード、家事デスクのオプションに吊戸棚下LED照明を追加します。


名称	吊戸棚下LED照明
外観	
対象レイアウト	キッチン : I型、L型、ウェスタアイランドの吊戸棚 カップボード : フルセパレート、ハーフツールの吊戸棚 家事デスクの吊戸棚
制限制約	・電源収納用パンチボックスは、右端のキャビネットに配置となります。 ・キッチンとカップボードを連結する場合、LED照明およびパンチボックスはそれぞれに配置されます。(キッチンとカップボードで縁が切れます)

●ダイニングテーブル

・ダイニングテーブルに連結型2タイプ追加いたします。

名称	ダイニングテーブル 連結型
外観	<div style="display: flex; justify-content: space-around;"> <div style="text-align: center;"> <p>【ストレート連結型】</p>  </div> <div style="text-align: center;"> <p>【切欠きストレート連結型】</p>  <p>切り欠き連結部分寸法: W750×D150</p> </div> </div>
連結対応レイアウト	デュエ(シンク側)、デュエアイランド(シンク側)、ウェスタアイランド(加熱機器側)、アイランド、ペニンシュラ、袖壁付けペニンシュラ、配膳カウンター
対応脚タイプ	アーチレッグ、センターレッグ、メタルレッグ
制限制約	・キッチンとテーブルは切り離せず、テーブル脚部は一方だけになります。 ・ダイニングサイドが「張り出しカウンター」の場合は設置できません。 ・デュエアイランド(シンク側)、ウェスタアイランド(加熱機器側)は左右どちらでも連結設置できます。 ・アイランドはシンクキャビネット側面のみ連結設置できます。

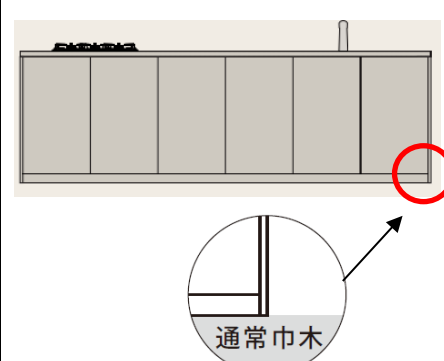
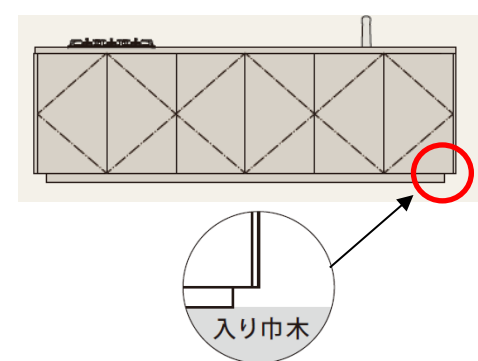
・ダイニングテーブル メタルレッグのレッグカラーにギルバーを追加します。

名称	ダイニングテーブル メタルレッグ
外観	 ギルバー
レッグのカラー	ギルバー
サイズ	W1500/1800/2100×D900
仕上げ	カチオン電着塗装+アクリル焼付塗装

【納まりの変更】

・巾木デザインの変更

特定の条件を満たした際に巾木部分のデザインが「入り巾木」に変わります。

	通常巾木	入り巾木
外観		
条件	<ul style="list-style-type: none"> ・シンク下の収納に「オープンスペース」を選択した場合 ・ダイニングサイド:「張り出しカウンター」を選択した場合 	<ul style="list-style-type: none"> ・シンク下の収納に「2段引出し」または「2段引出し+インナーダストボックス」を選択した場合 ・ダイニングサイド:「ダイニング収納」または「パネルタイプ」を選択した場合
制限制約	<ul style="list-style-type: none"> ・ポポラート・ポポラートアイランドは通常巾木となります。 ・壁に接するレイアウト・カップボードは通常巾木となります。 	—

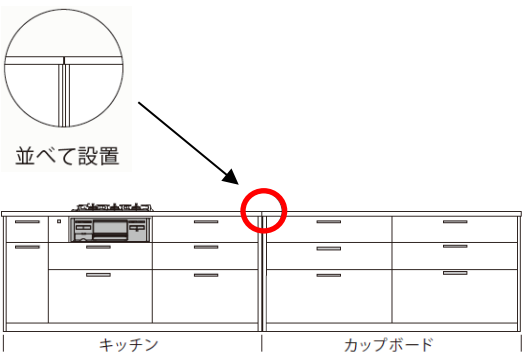
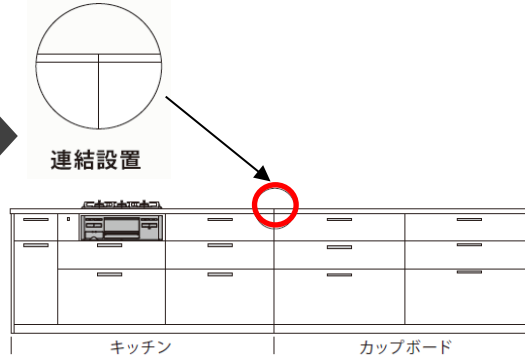

・壁納まりの追加

対象キッチン・カップボードで「側面壁納まり」「両壁納まり」の選択が可能となります。

壁納まり	側面壁(左右選択可)、両側壁
対象レイアウト	キッチン <ul style="list-style-type: none"> ・I型背面壁納まり ・デュエ ・デュエアイランド 加熱機器側 ・L型 ・オープンL ・ウェスタアイランド シンク側 全カップボード
仕様	横壁に接する面はワークトップ寸法が自動調整されます。
制限制約	横壁に接しない面は寸法調整できません。 従来、取付部品セットに付属されていたスペーサーは不要となります。

・キッチンとカップボードの連結設置

一部キッチンレイアウトとカップボードが「連結設置」可能となります。

変更前	変更後
<p>突き付け箇所のサイドパネルがダブル</p>  <p>並べて設置</p> <p>キッチン カップボード</p>	<p>連結部のサイドパネルを削除し、一体的に変更</p>  <p>連結設置</p> <p>キッチン カップボード</p>
<p>対象レイアウト</p>	<p>以下のキッチンとカップボード奥行650タイプ連結時 【対象キッチンレイアウト】</p> <ul style="list-style-type: none"> ・デュエ 加熱機器側 ・デュエアイランド 加熱機器側 ・ウェスタアイランド シンク側
<p>総寸</p>	<p>サイドパネルとワークトップチリ分、総寸が 46mm 短くなります。</p>
<p>制限制約</p>	<ul style="list-style-type: none"> ・ワークトップの継ぎ目は残ります。 ・カップボードの奥行き650タイプのみ連結可能となります。 ・ベースキャビネットの高さは、キッチンと同じ仕様となります。 ・ウェスタアイランドでは、ウォールキャビネットも連結する事ができます。(同タイプのみ可能)
<p>寸法調整</p>	<p>両側壁の場合、サイズの調整が可能です。 【調整範囲】</p> <ul style="list-style-type: none"> ・デュエ、デュエアイランド 加熱機器側3段引出しキャビネットを-100～+100mmの範囲で調整可。 ・ウェスタアイランド シンク側3段引出しキャビネットを-50～+100mmの範囲で調整可。  <p>3段引出し</p> <p>キッチン カップボード</p>

以上