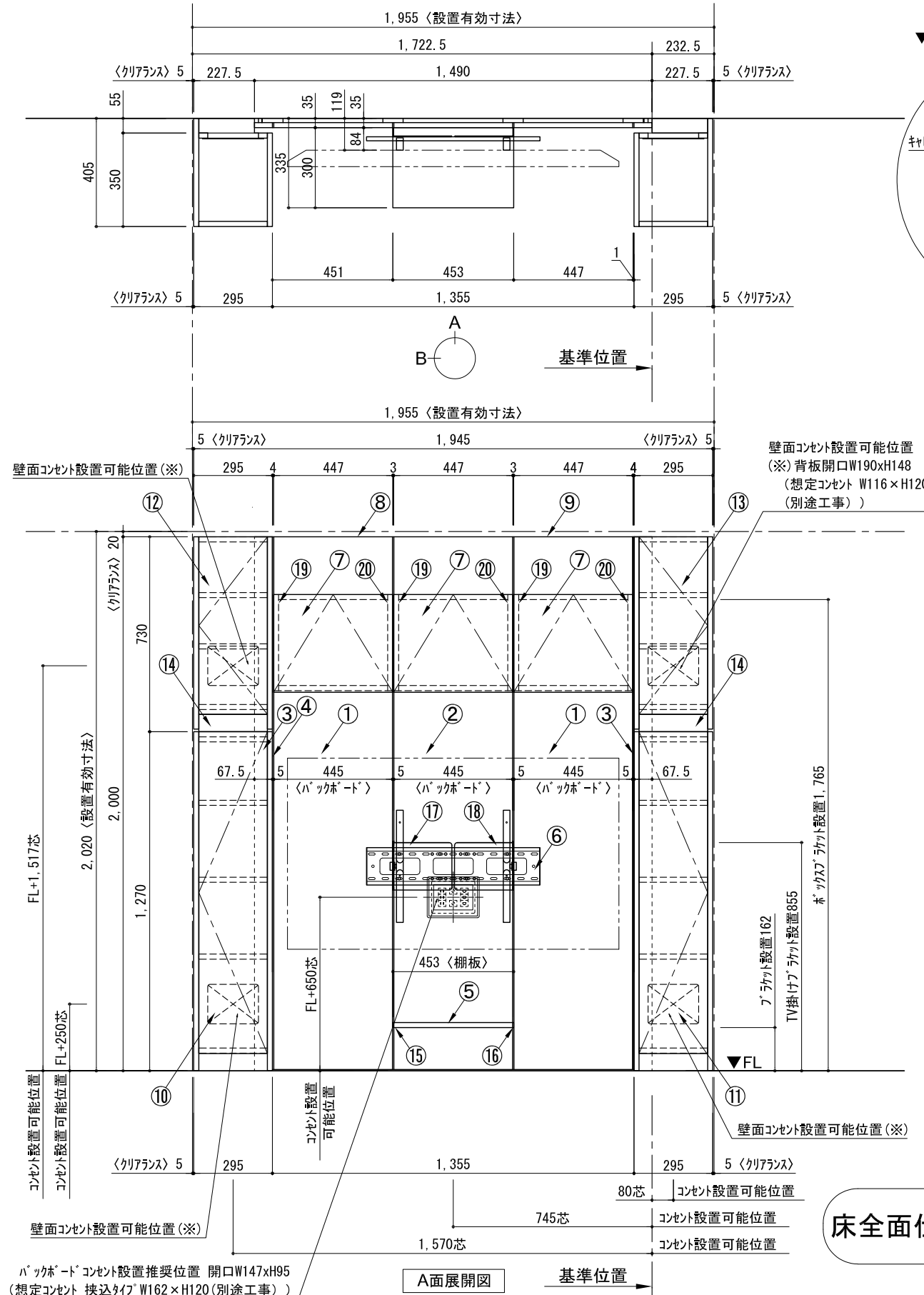
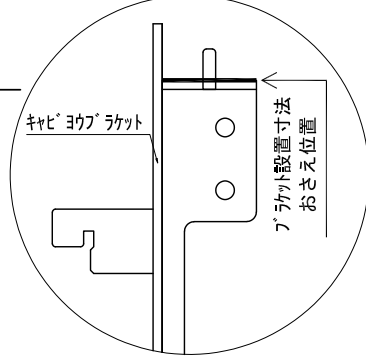


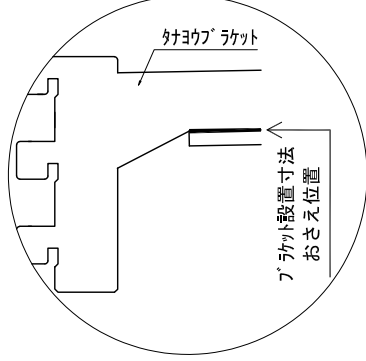
テンダーウォール ハンギングTVセット(ボックスタイプ)+トール収納LR 間口1950 高さ2000 プラン図



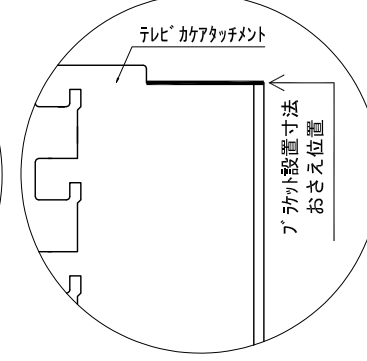
▼ ボックスラケット 設置位置拡大図



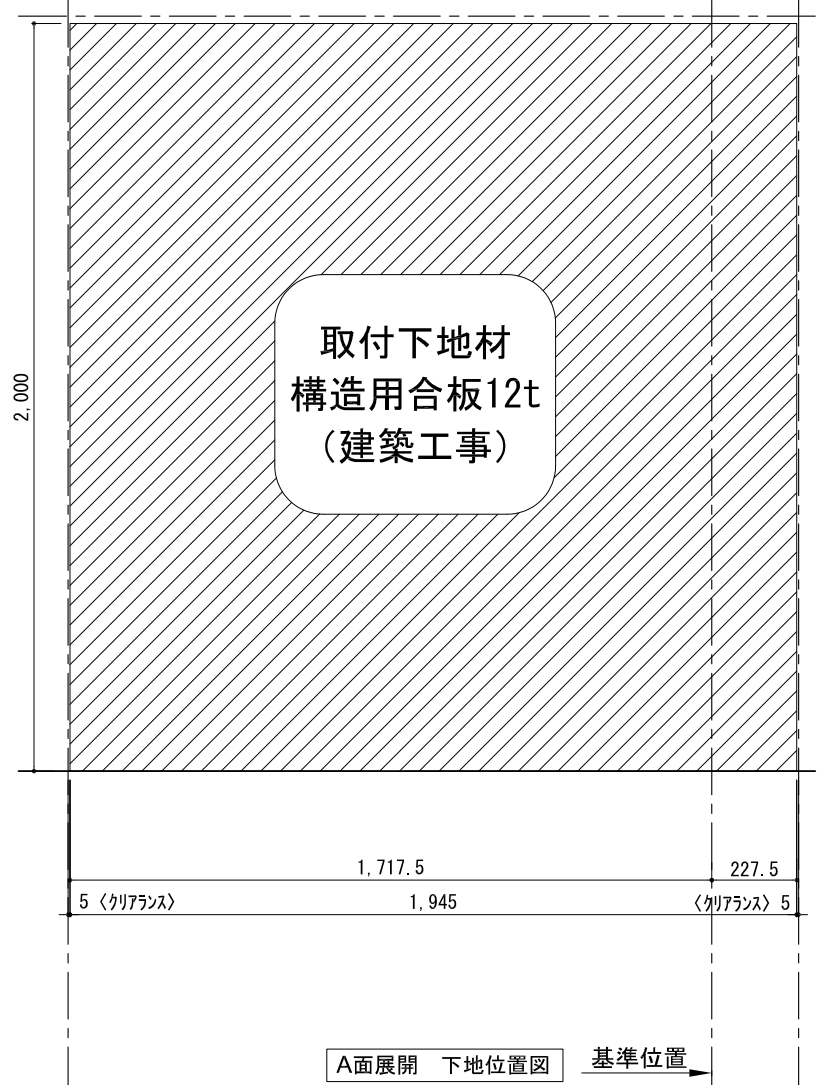
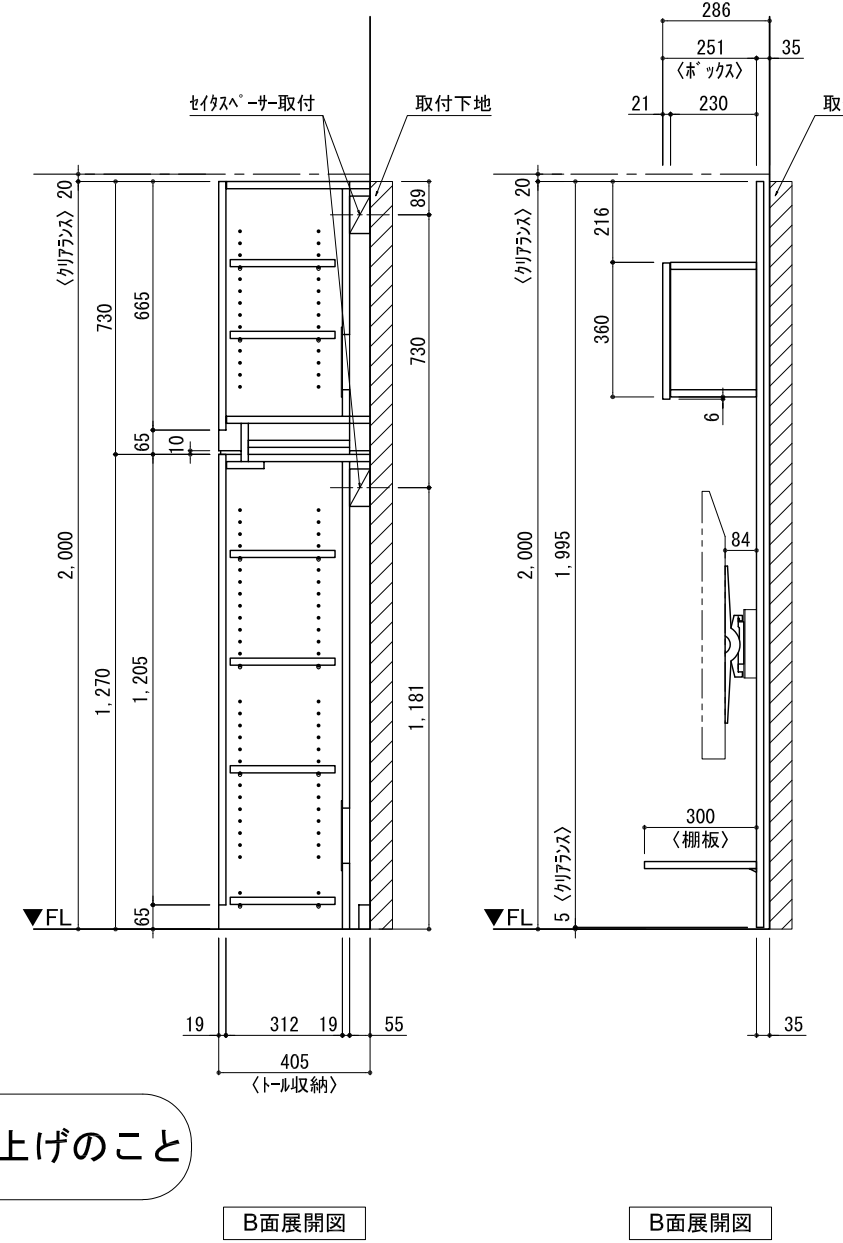
▼ プラケット 設置位置拡大図



▼ TV掛けプラケット 設置位置拡大図



番号	名称	数量
①	バックボード	2
②	バックボード コンネット開口HIGH	1
③	バックボードイント LR	1
④	タコソックス	1
⑤	タコソックス D300 W450	1
⑥	TV掛けアーム	1
⑦	ボックス	3
⑧	トップカバー W450 E	1
⑨	トップカバー W900 E	1
⑩	片開きドアースキャビ L	1
⑪	片開きドアースキャビ R	1
⑫	片開きドアールキャビ L	1
⑬	片開きドアールキャビ R	1
⑭	化粧板	2
取付部品セット		
⑮	タコソックスラケット T30L	1
⑯	タコソックスラケット T30R	1
⑰	テレビカガアタッチメント L	1
⑱	テレビカガアタッチメント R	1
⑲	キャビヨウラケット GL	3
⑳	キャビヨウラケット CR	3
取付部材各種		



備考欄/NOTE  
 1、仕様は改良のため予告なく変更することがあります。  
 2、取付壁面全面下地のこと。

改訂	4		9
	3		8
	2		7
	1		6
	0	2020. 10. 31	新規作成

縮尺/SCALE	図面名称/TITLE	図面番号/NO.
1/20 (A3)	テンダーウォール ハンギングTVセット(ボックスタイプ) +トール収納LR 間口1950 高さ2000 プラン図	G02198-0