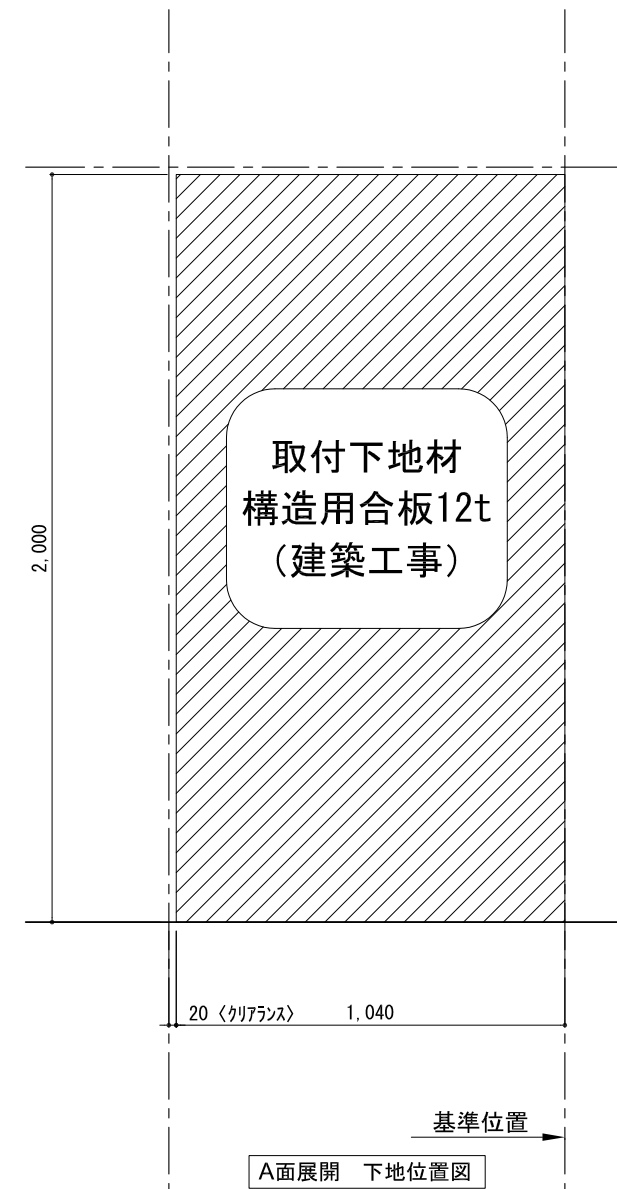
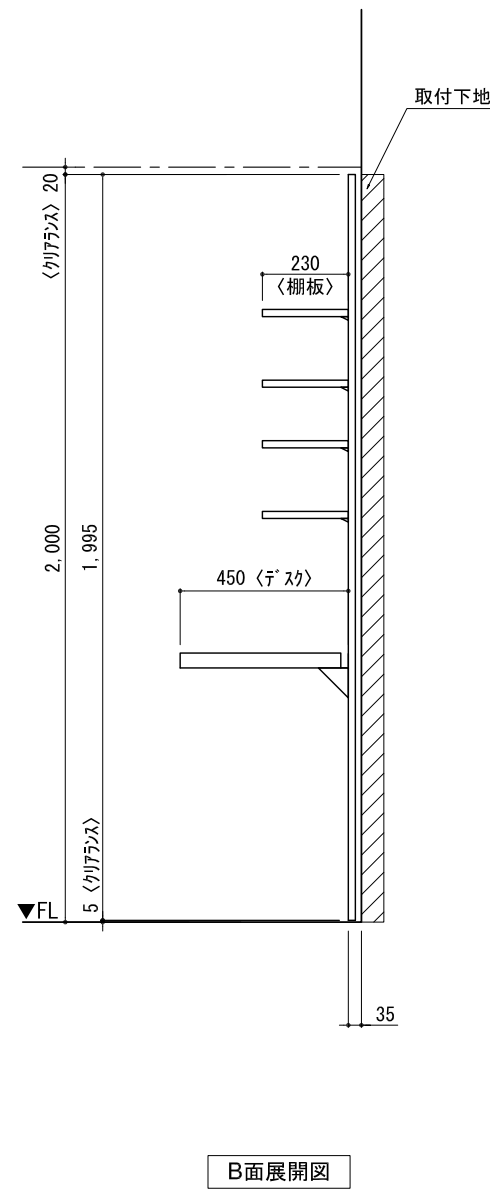
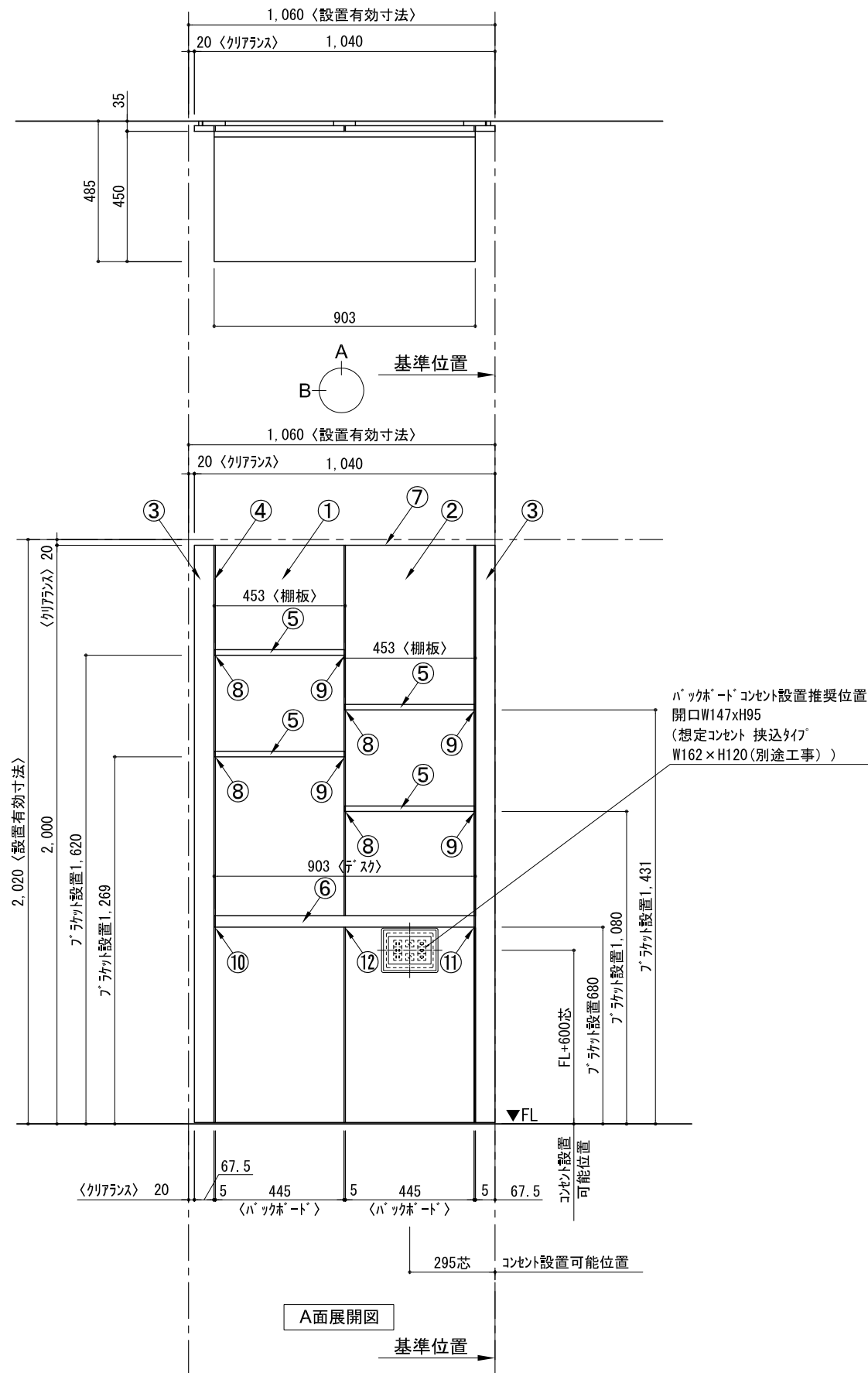
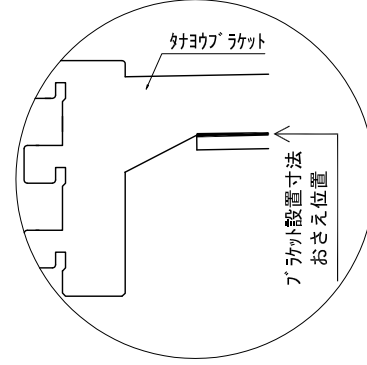


テンダーウォール デスクセット(棚板タイプ) 間口1050 高さ2000 プラン図

| 番号 | 名称 | 数量 |
|---------|----------------------|----|
| ① | バックボード | 1 |
| ② | バックボード コンセント開口CENTER | 1 |
| ③ | バックボード エンド LR | 1 |
| ④ | 肘パシラス | 1 |
| ⑤ | 肘付 D230 W450 | 4 |
| ⑥ | デスク W900 | 1 |
| ⑦ | トップカバー W900 WE | 1 |
| 取付部品セット | | 1 |
| ⑧ | 肘付ラケット T23L | 4 |
| ⑨ | 肘付ラケット T23R | 4 |
| ⑩ | 肘付ラケット T45L | 1 |
| ⑪ | 肘付ラケット T45R | 1 |
| ⑫ | 肘付ラケット T45C | 1 |
| 取付部材各種 | | |

▼ラケット 設置位置拡大図



備考欄/NOTE
 1、仕様は改良のため予告なく変更することがあります。
 2、取付壁面全面下地のこと。

| | | | | | | |
|----|---|--------------|------|-----------------------|------------------------------------------------------------------|----------------------|
| 改訂 | 4 | | 9 | 縮尺/SCALE 1/20 (A3) | 図面名称/TITLE テンダーウォール デスクセット(棚板タイプ) 間口1050 高さ2000 プラン図 | 図面番号/NO. G02242-0 |
| | 3 | | 8 | | | |
| | 2 | | 7 | | | |
| | 1 | | 6 | | | |
| | 0 | 2020. 10. 31 | 新規作成 | | | |