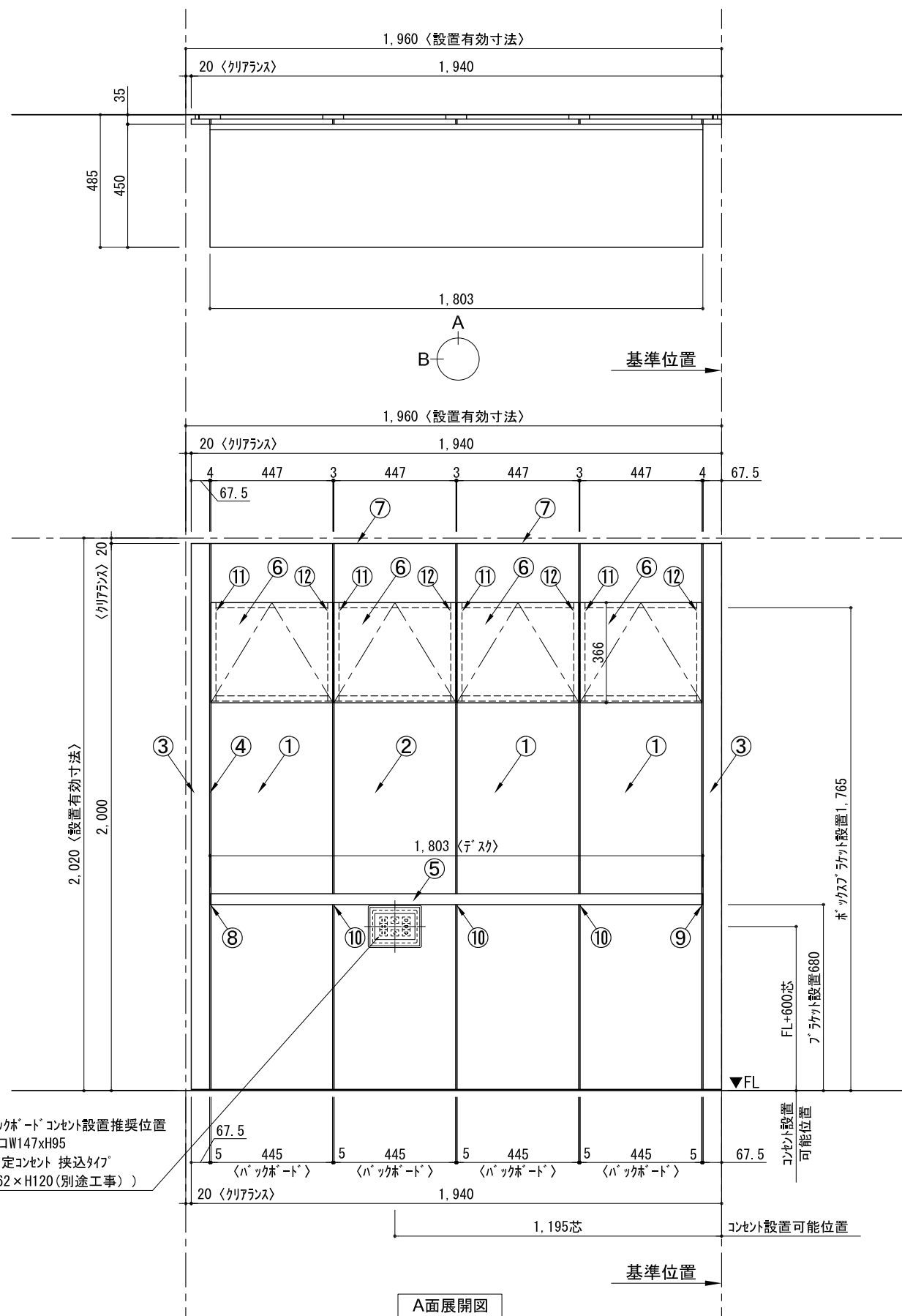
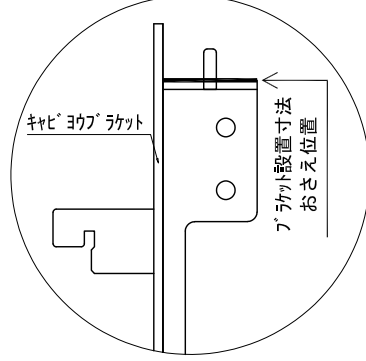


テンダーウォール デスクセット(ボックスタイプ) 間口1950 高さ2000 プラン図

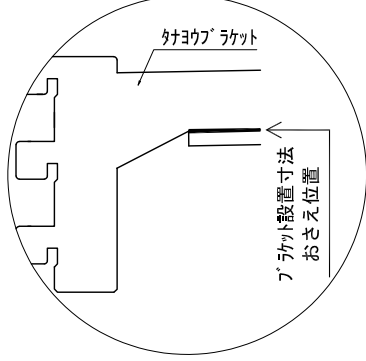


A面展開図

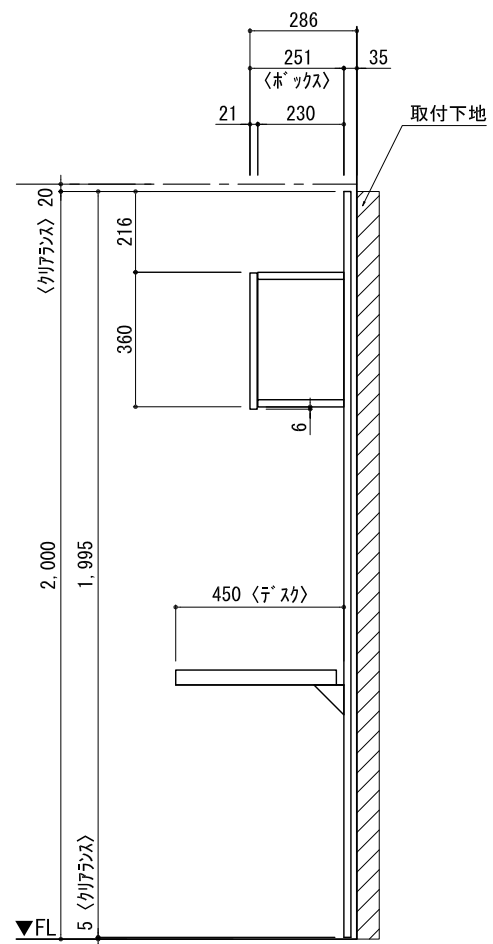
▼ ホックアップラケット 設置位置拡大図



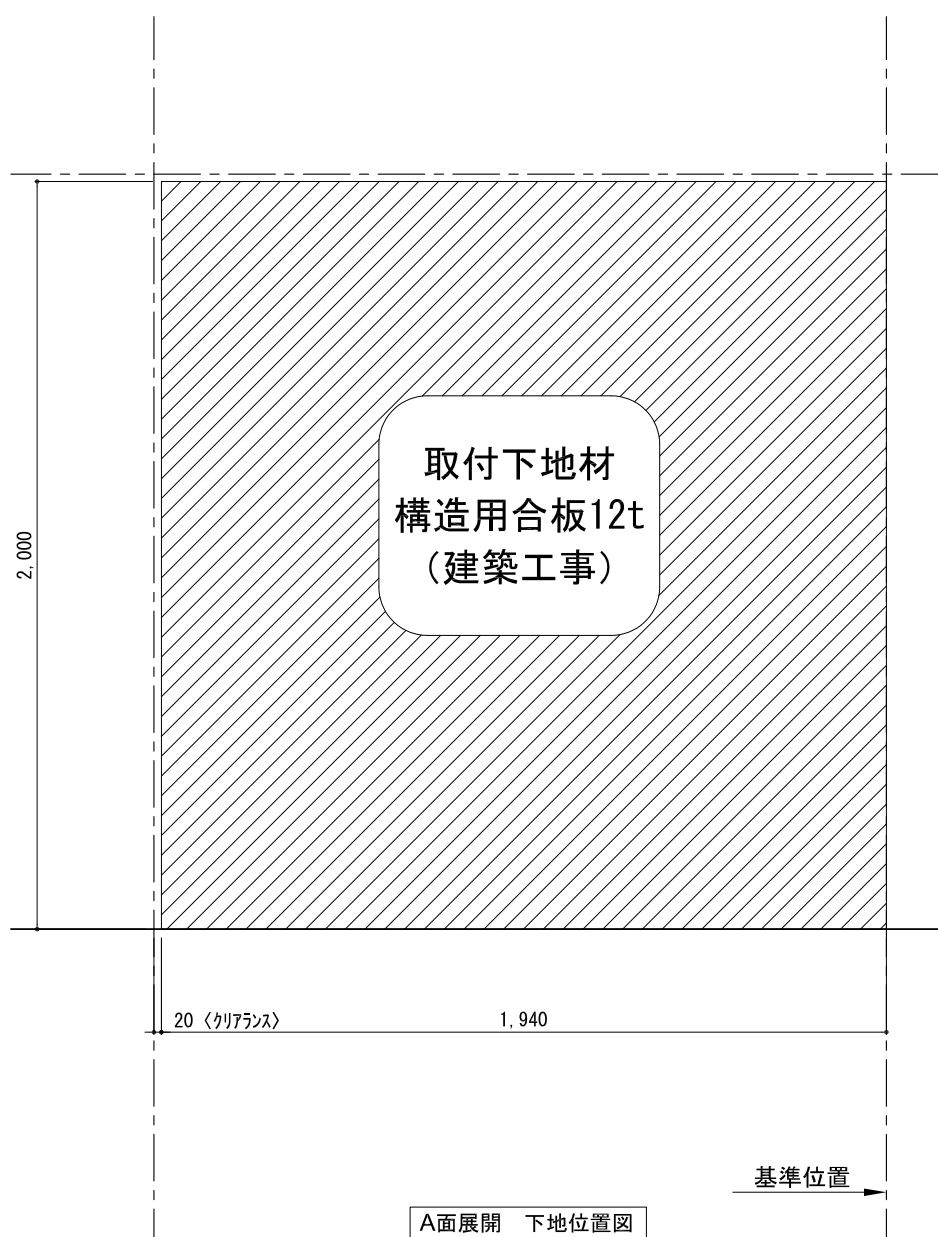
▼ ブラケット 設置位置拡大図



番号	名称	数量
①	バックホード	3
②	バックホード コンセント開口CENTER	1
③	バックホードエンド LR	1
④	タバシラス	1
⑤	デスク W1800	1
⑥	ボックス	4
⑦	トップカバー W900 E	2
取付部品セット		1
⑧	タヨウラケット T45L	1
⑨	タヨウラケット T45R	1
⑩	タヨウラケット T45C	3
⑪	キャビヨウラケット CL	4
⑫	キャビヨウラケット CR	4
取付部材各種		



B面展開図



A面展開 下地位置図

備考欄/NOTE
 1、仕様は改良のため予告なく変更することがあります。
 2、取付壁面全面下地のこと。

改訂	4		
	3		
	2		
	1		
	0	2020. 10. 31	新規作成

9		
8		
7		
6		
5		

縮尺/SCALE	図面名称/TITLE	図面番号/NO.
1/20 (A3)	テンダーウォール デスクセット(ボックスタイプ) 間口1950 高さ2000 プラン図	G02256-0