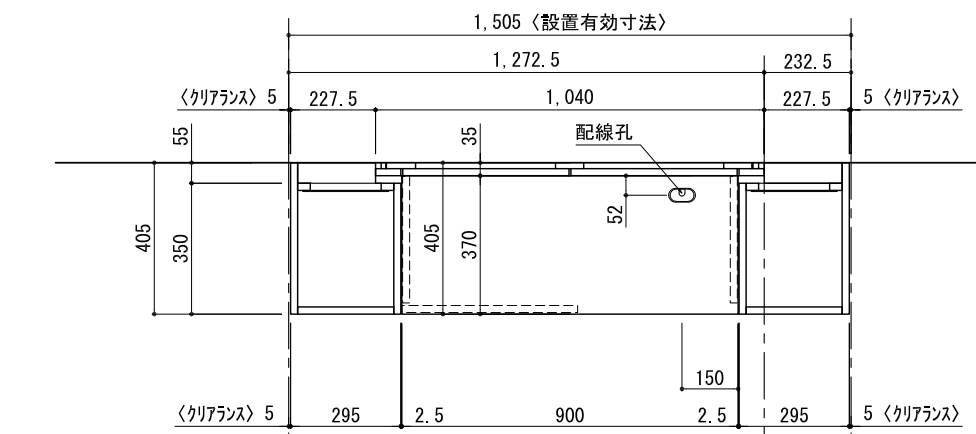
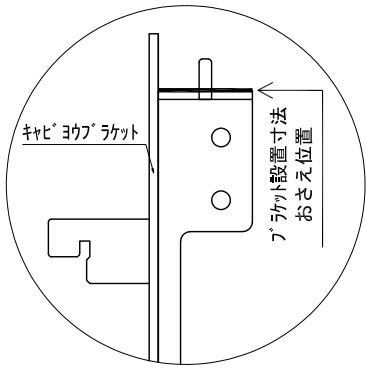


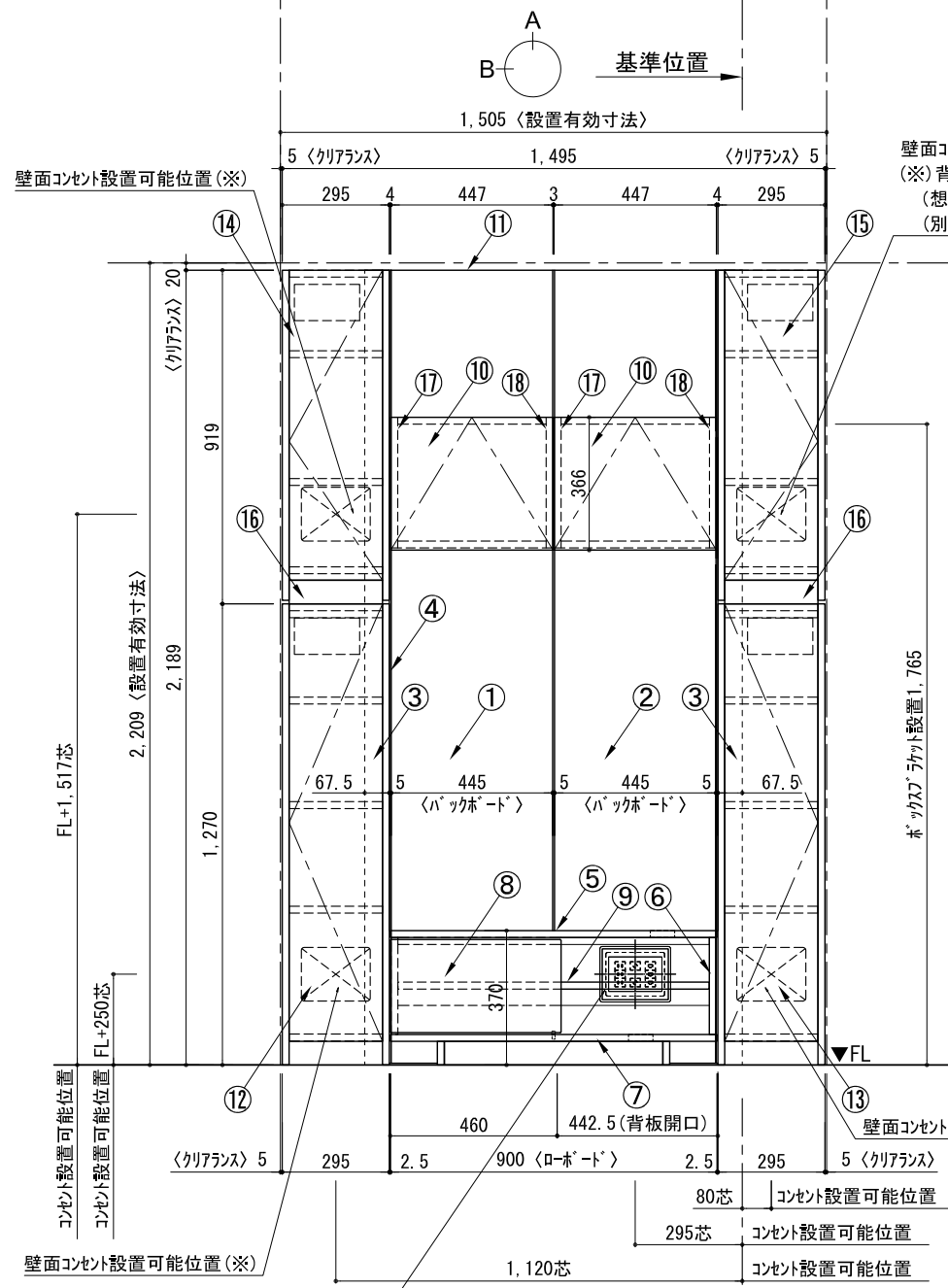
テンダーウォール TVボードセット(ボックスタイプ)+トール収納LR 間口1500 高さ2200 プラン図



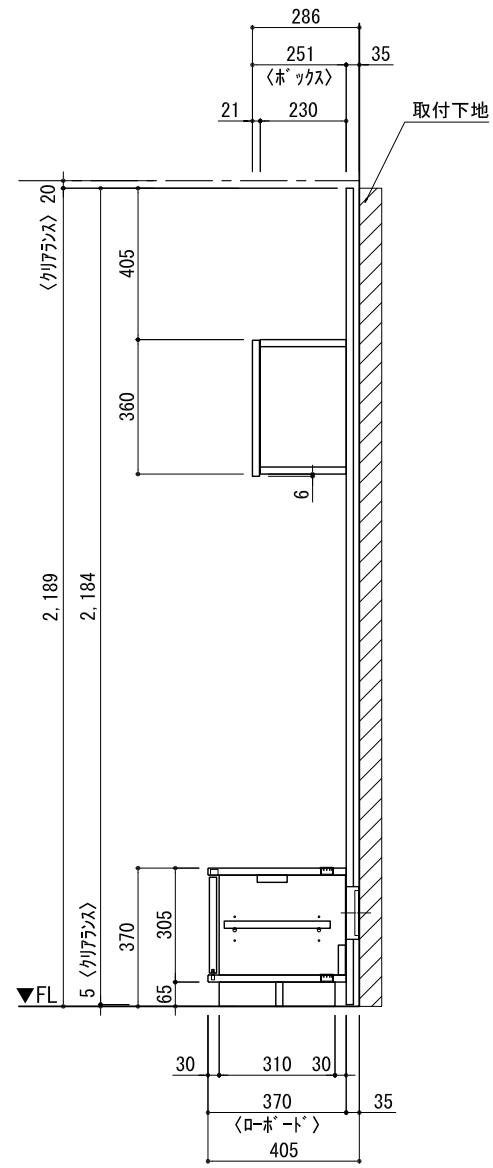
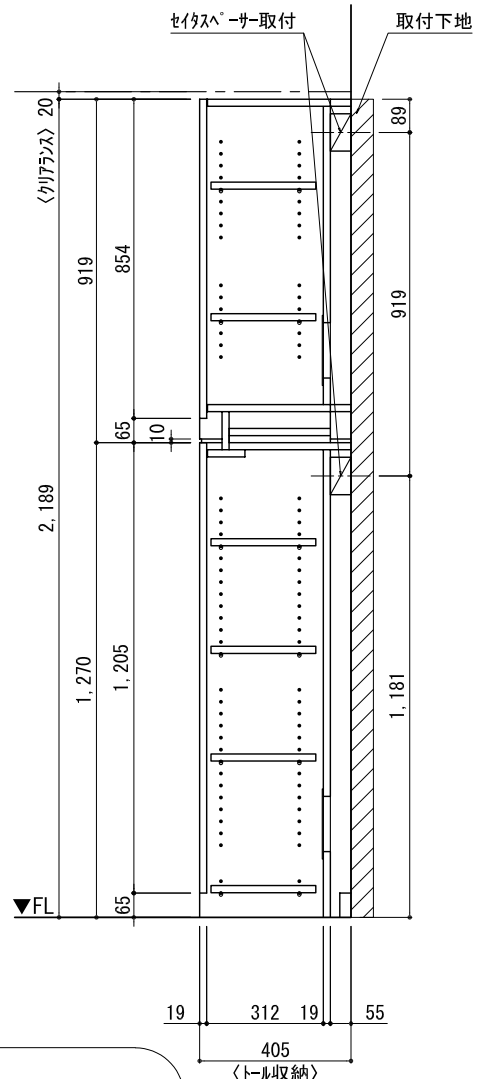
▼ボックスラケット 設置位置拡大図



番号	名称	数量
①	ボックスボード	1
②	ボックスボード コンセント開口LOW	1
③	ボックスボード インポート LR	1
④	対面シラス	1
⑤	ロボット 天板 W900	1
⑥	ロボット ベースキャビネット W900(900)	1
⑦	ロボット 台輪 W900	1
⑧	ロボット 扉 W470(900)	1
⑨	ロボット 棚板 W856(900)	1
⑩	ボックス	2
⑪	トップカバー W900 WE	1
⑫	片開きドアキャビネット L	1
⑬	片開きドアキャビネット R	1
⑭	片開きドアキャビネット L	1
⑮	片開きドアキャビネット R	1
⑯	化粧板	2
取付部品セット		1
⑰	ケーブルヨコラケット CL	2
⑱	ケーブルヨコラケット CR	2
取付部材各種		



壁面コンセント設置可能位置  
(※)背板開口W190xH148  
(想定コンセント W116xH120  
(別途工事))



床全面仕上げのこと

備考欄/NOTE  
1、仕様は改良のため予告なく変更することがあります。  
2、取付壁面全面下地のこと。

改訂	4		9	縮尺/SCALE 1/20 (A3)	図面名称/TITLE テンダーウォール TVボードセット(ボックスタイプ) +トール収納LR 間口1500 高さ2200 プラン図	図面番号/NO. G02309-0
	3		8			
	2		7			
	1		6			
	0	2020. 10. 31	新規作成			