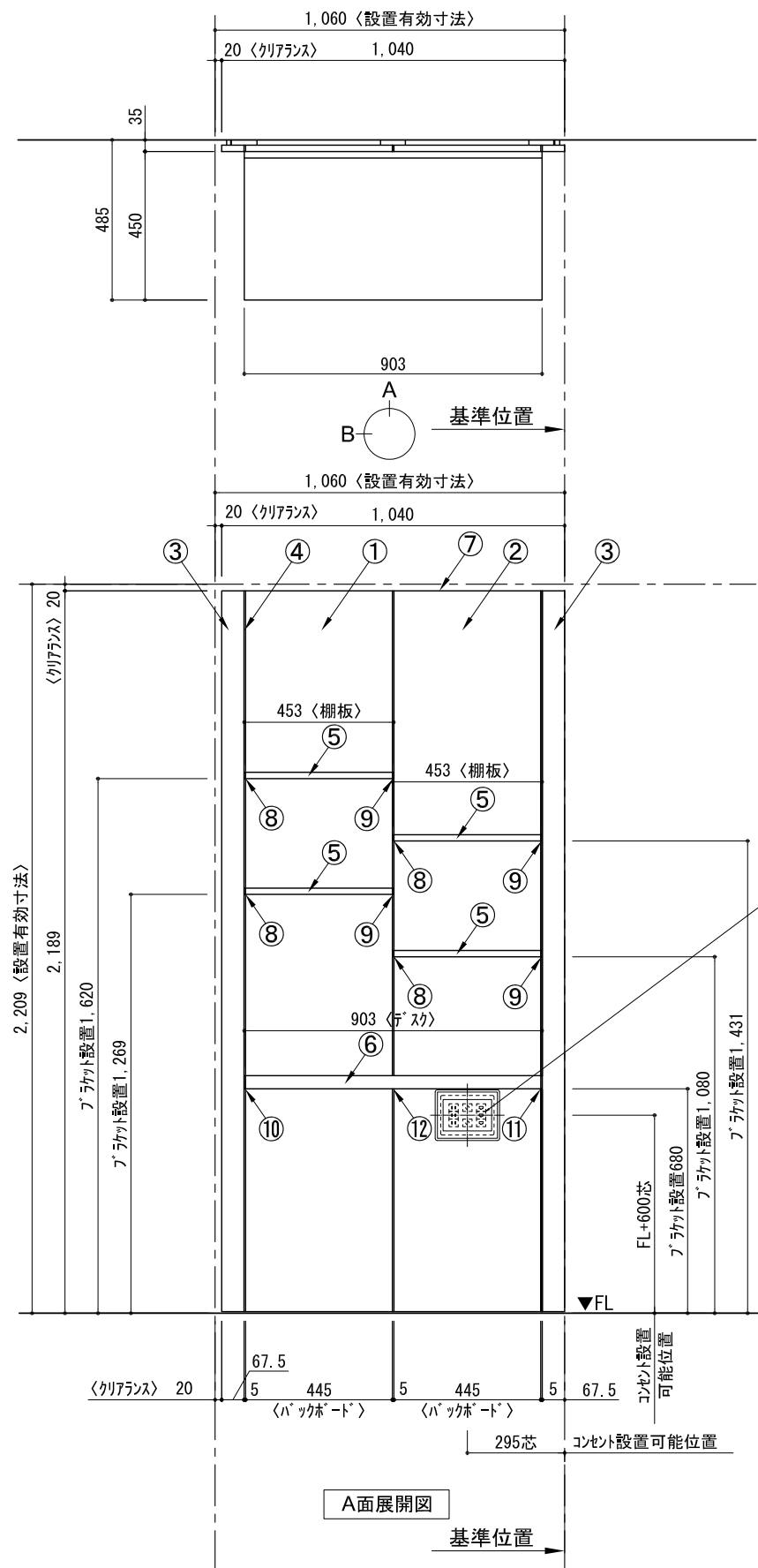
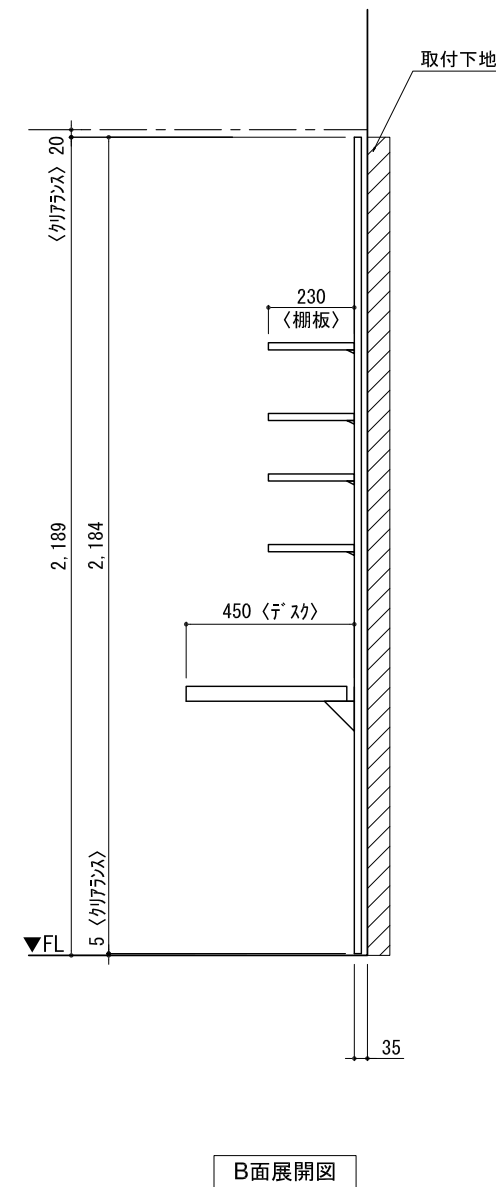
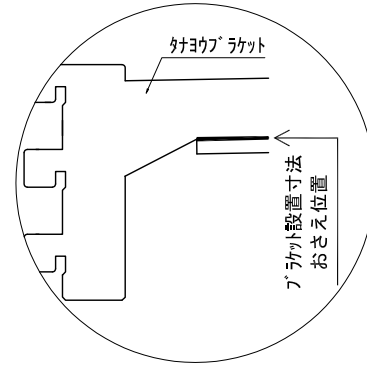


テンダーウォール デスクセット(棚板タイプ) 間口1050 高さ2200 プラン図

番号	名称	数量
①	バックボード	1
②	バックボード コンセント開口CENTER	1
③	バックボード エンド LR	1
④	肘パシラス	1
⑤	肘付 D230 W450	4
⑥	デスク W900	1
⑦	トップカバー W900 WE	1
取付部品セット		1
⑧	肘付ラケット T23L	4
⑨	肘付ラケット T23R	4
⑩	肘付ラケット T45L	1
⑪	肘付ラケット T45R	1
⑫	肘付ラケット T45C	1
取付部材各種		



▼ブラケット 設置位置拡大図



備考欄/NOTE
 1、仕様は改良のため予告なく変更することがあります。
 2、取付壁面全面下地のこと。

改訂	4		9
	3		8
	2		7
	1		6
	0	2020. 10. 31	新規作成

縮尺/SCALE	図面名称/TITLE	図面番号/NO.
1/20 (A3)	テンダーウォール デスクセット(棚板タイプ) 間口1050 高さ2200 プラン図	G02330-0