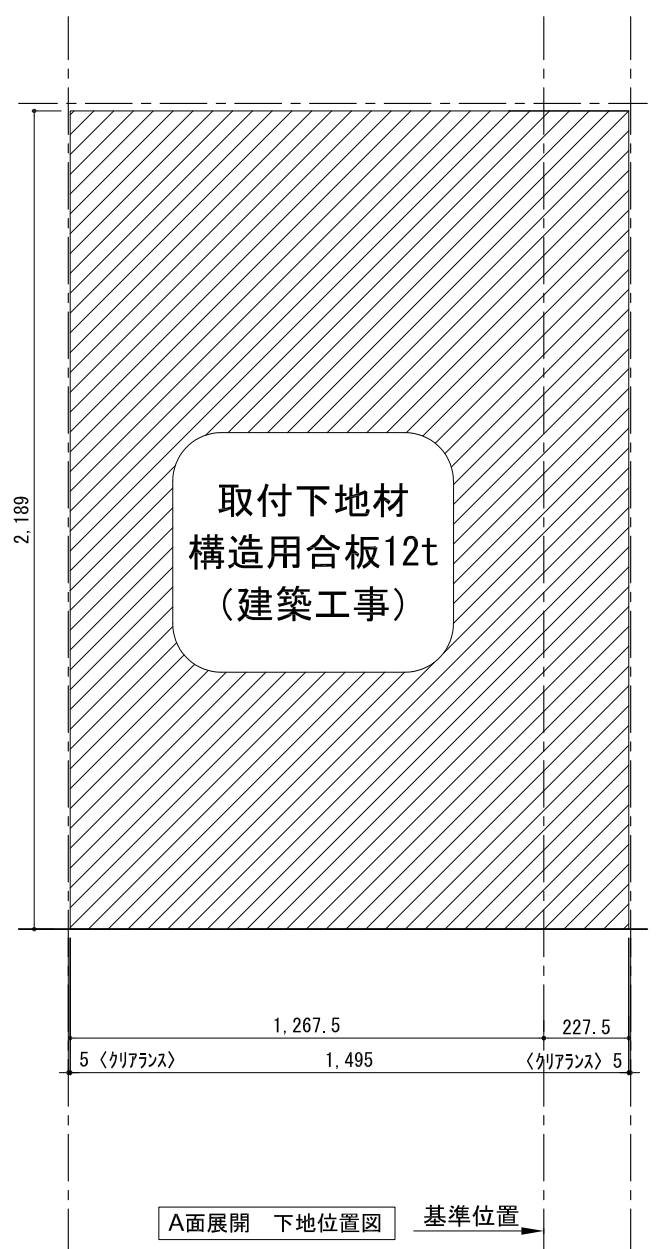
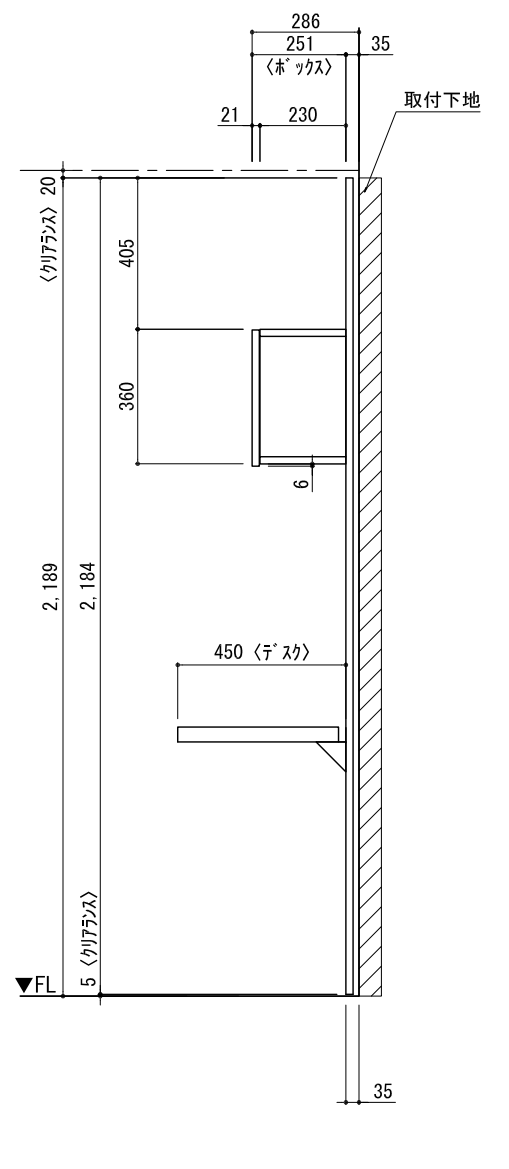
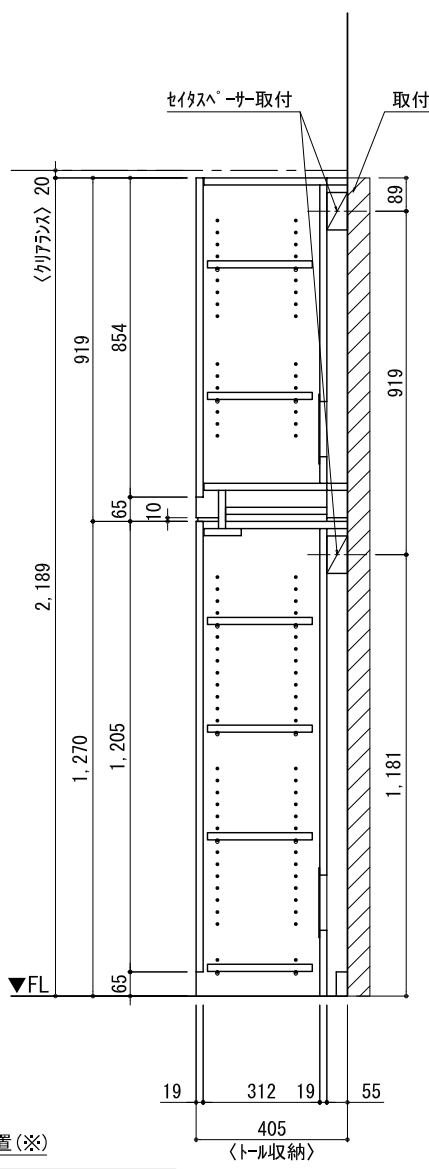
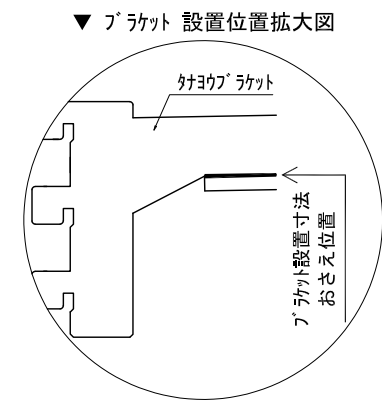
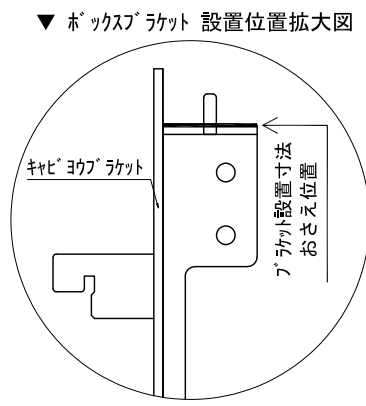
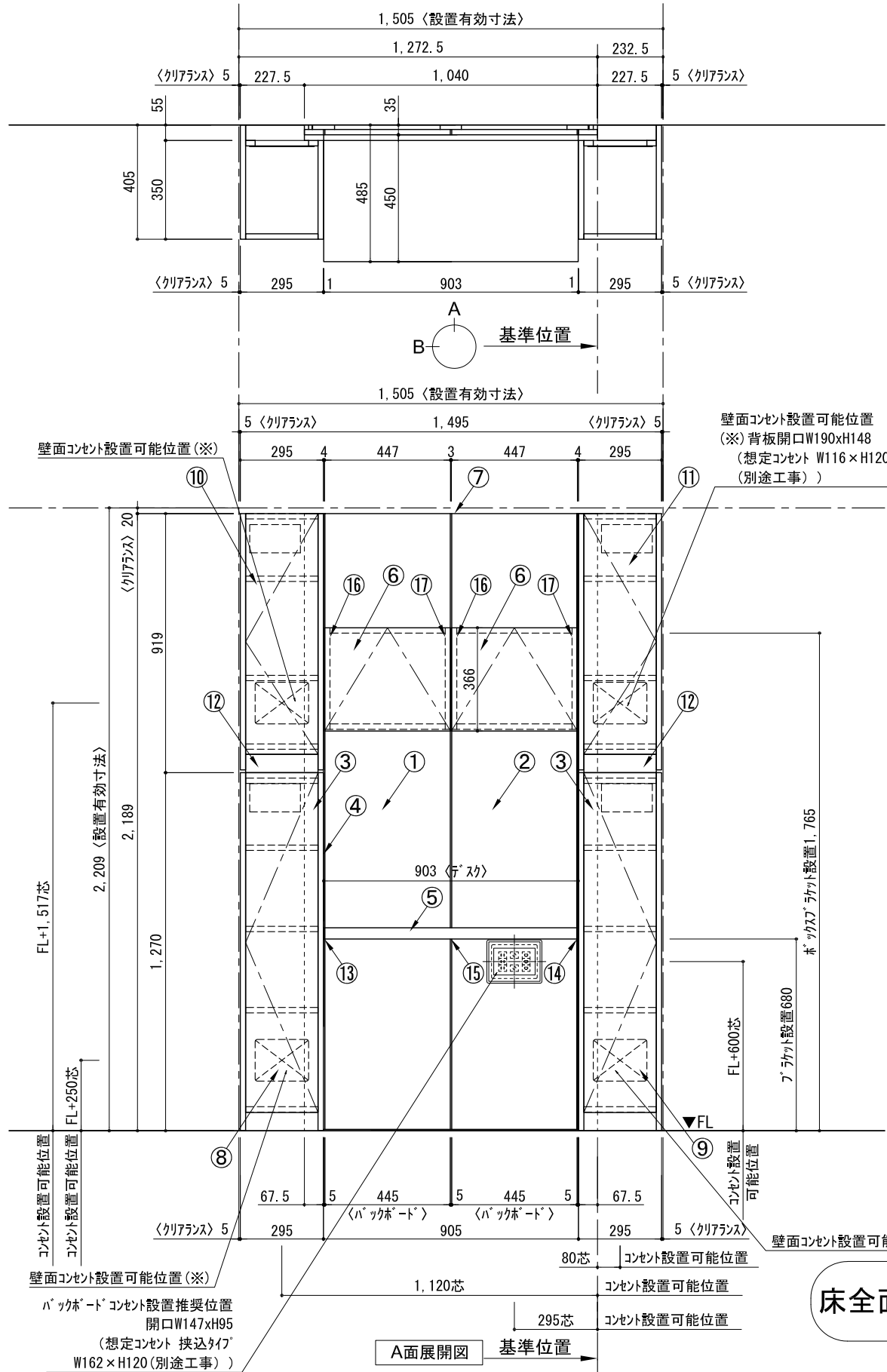


テンダーウォール デスクセット(ボックスタイプ)+トール収納LR 間口1500 高さ2200 プラン図



| 番号 | 名称 | 数量 |
|---------|------------------------|----|
| ① | ボックスラケット | 1 |
| ② | ボックスラケット コンセント開口CENTER | 1 |
| ③ | ボックスラケット エント LR | 1 |
| ④ | キャビヨウラケット | 1 |
| ⑤ | デスク W900 | 1 |
| ⑥ | ボックス | 2 |
| ⑦ | トップカバー W900 WE | 1 |
| ⑧ | 片開きドアースキャビ L | 1 |
| ⑨ | 片開きドアースキャビ R | 1 |
| ⑩ | 片開きドアールキャビ L | 1 |
| ⑪ | 片開きドアールキャビ R | 1 |
| ⑫ | 化粧板 | 2 |
| 取付部品セット | | 1 |
| ⑬ | キャビヨウラケット T45L | 1 |
| ⑭ | キャビヨウラケット T45R | 1 |
| ⑮ | キャビヨウラケット T45C | 1 |
| ⑯ | キャビヨウラケット CL | 2 |
| ⑰ | キャビヨウラケット CR | 2 |
| 取付部材各種 | | |

床全面仕上げのこと

備考欄/NOTE
 1、仕様は改良のため予告なく変更することがあります。
 2、取付壁面全面下地のこと。

| | | | |
|----|---|--------------|------|
| 改訂 | 4 | | 9 |
| | 3 | | 8 |
| | 2 | | 7 |
| | 1 | | 6 |
| | 0 | 2020. 10. 31 | 新規作成 |

| | | |
|-----------|------------------------------------------------------------------|----------|
| 縮尺/SCALE | 図面名称/TITLE | 図面番号/NO. |
| 1/20 (A3) | テンダーウォール デスクセット(ボックスタイプ) +トール収納LR 間口1500 高さ2200 プラン図 | G02333-0 |