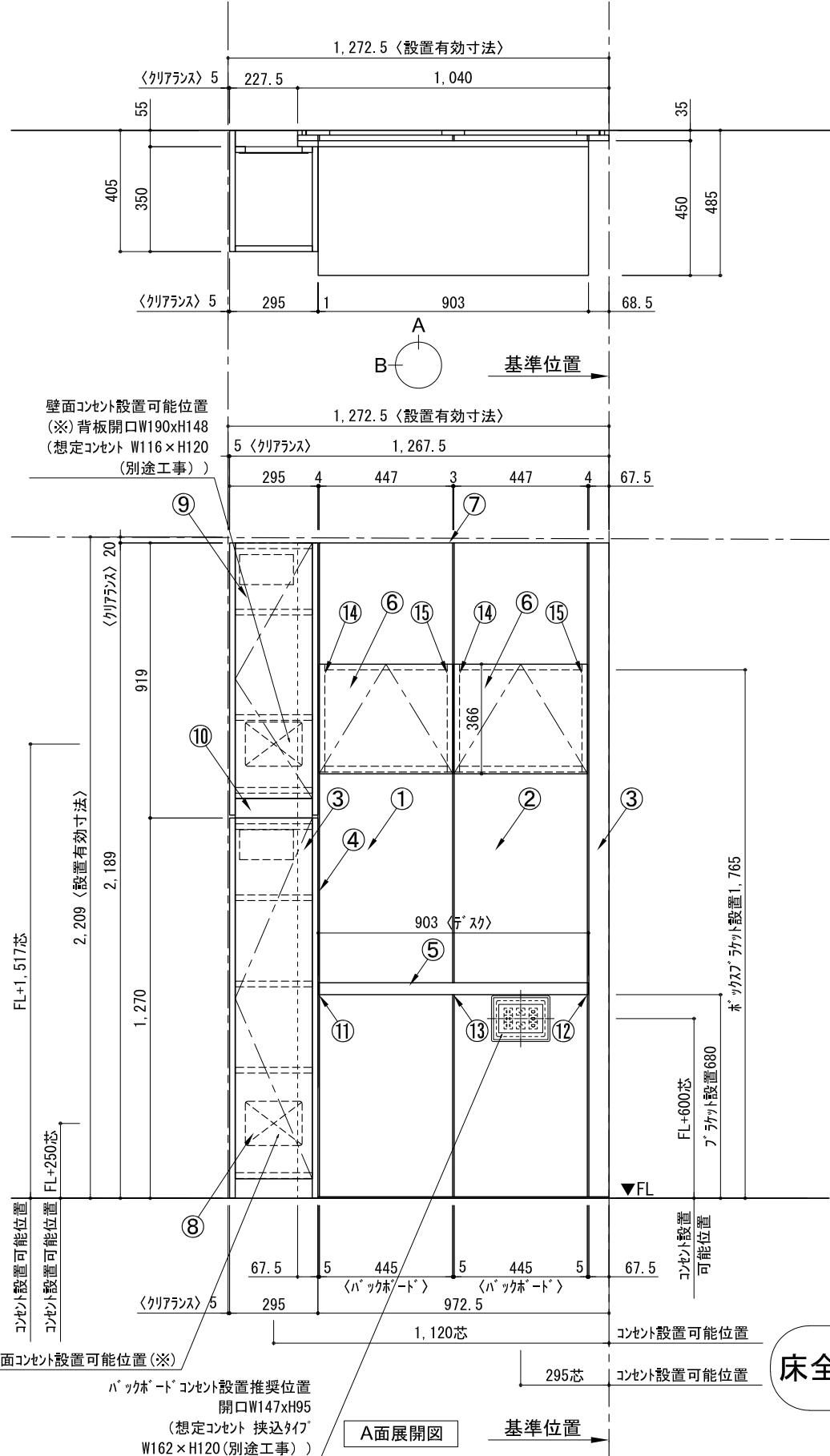
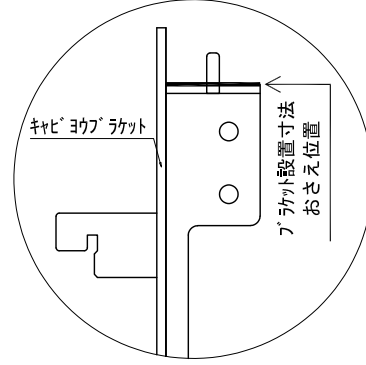


テンダーウォール デスクセット(ボックスタイプ)+トール収納L 間口1300 高さ2200 プラン図

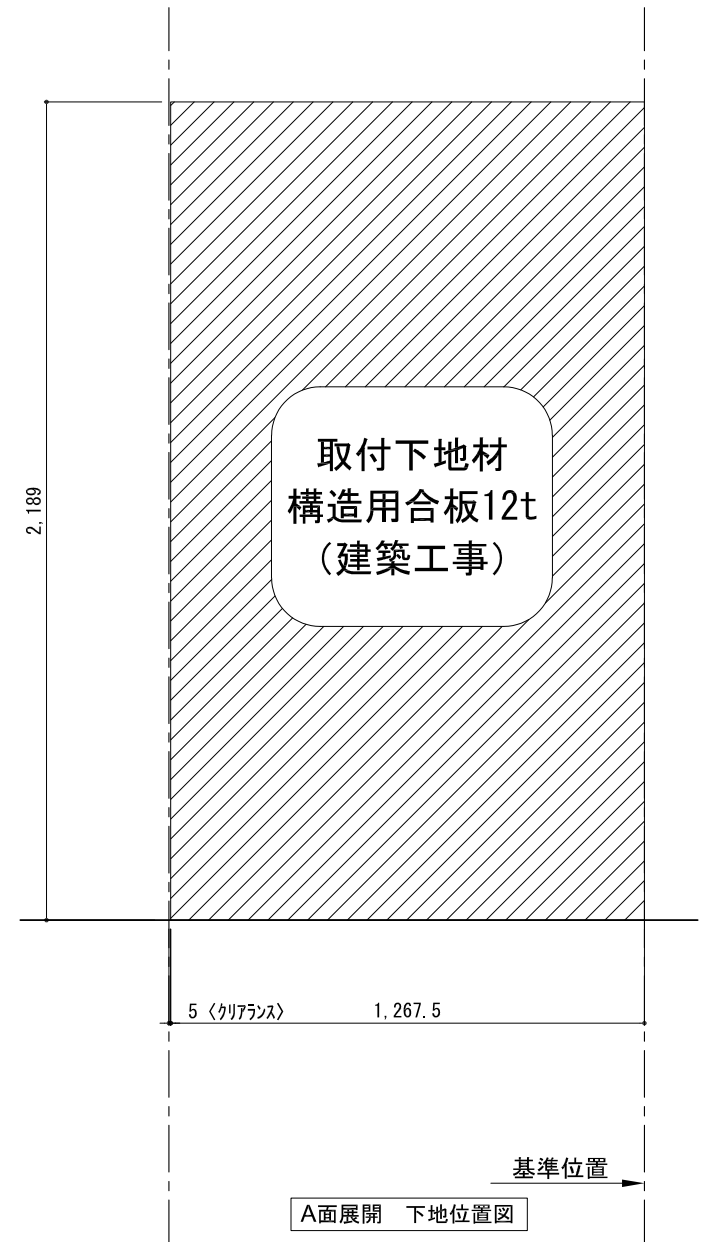
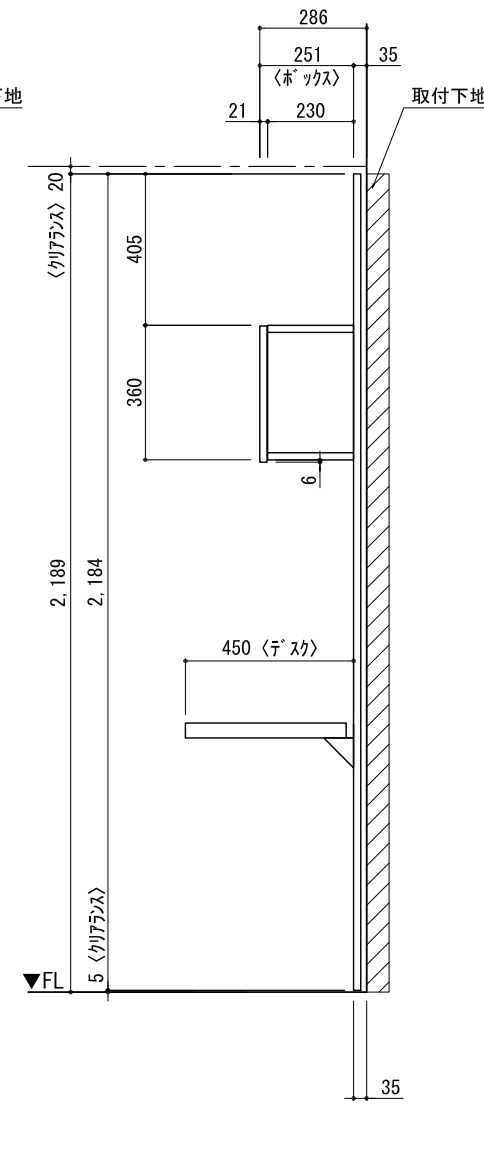
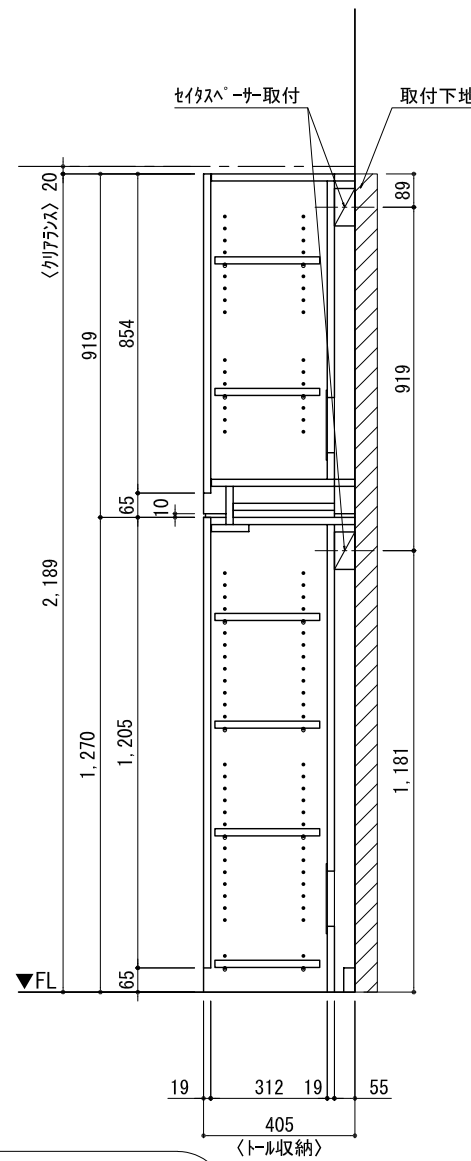
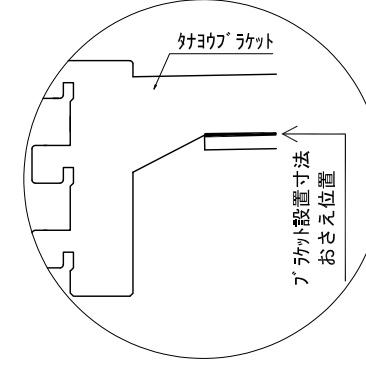
番号	名称	数量
①	バックボード	1
②	バックボード コンセント開口CENTER	1
③	バックボード エント LR	1
④	対面シラス	1
⑤	デスク W900	1
⑥	ボックス	2
⑦	トップカバー W900 WE	1
⑧	片開きドアースキャビ L	1
⑨	片開きドアールキャビ L	1
⑩	化粧板	1
取付部品セット		1
⑪	対面シラス T45L	1
⑫	対面シラス T45R	1
⑬	対面シラス T45C	1
⑭	キャビヨコブ ラケット CL	2
⑮	キャビヨコブ ラケット CR	2
取付部材各種		



▼ボックスラケット 設置位置拡大図



▼ブ ラ ケ ッ ト 設 置 位 置 拡 大 図



床全面仕上げのこと

備考欄/NOTE  
1、仕様は改良のため予告なく変更することがあります。  
2、取付壁面全面下地のこと。

改訂	4		9
	3		8
	2		7
	1		6
	0	2020. 10. 31	新規作成

縮尺/SCALE	図面名称/TITLE	図面番号/NO.
1/20 (A3)	テンダーウォール デスクセット(ボックスタイプ) +トール収納L 間口1300 高さ2200 プラン図	G02336-0