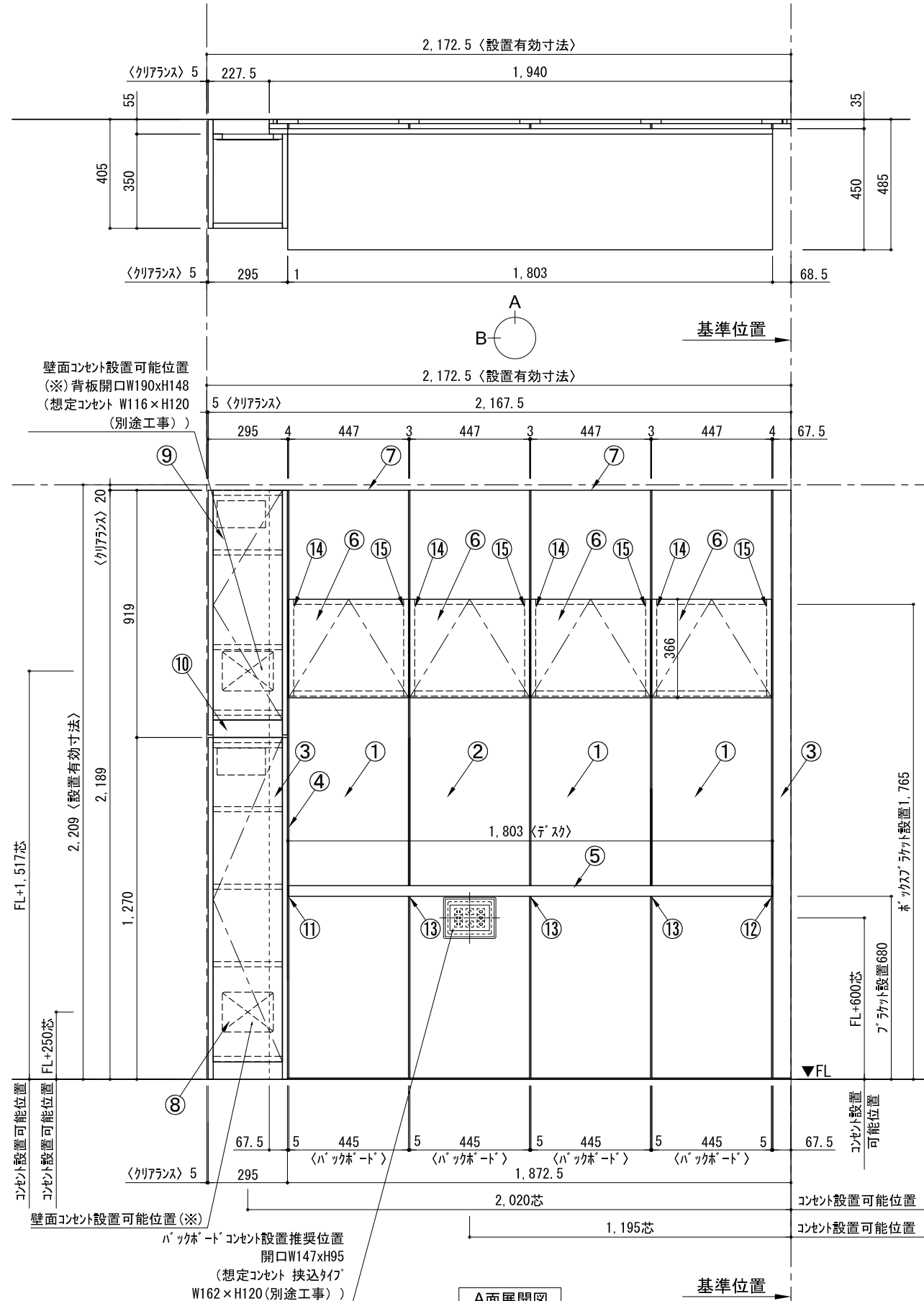
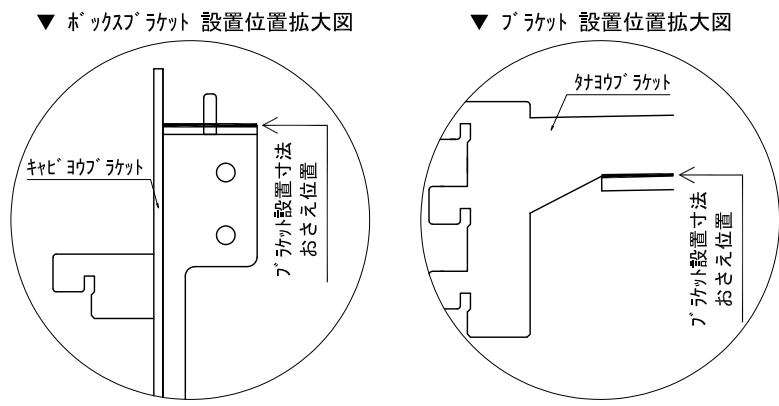


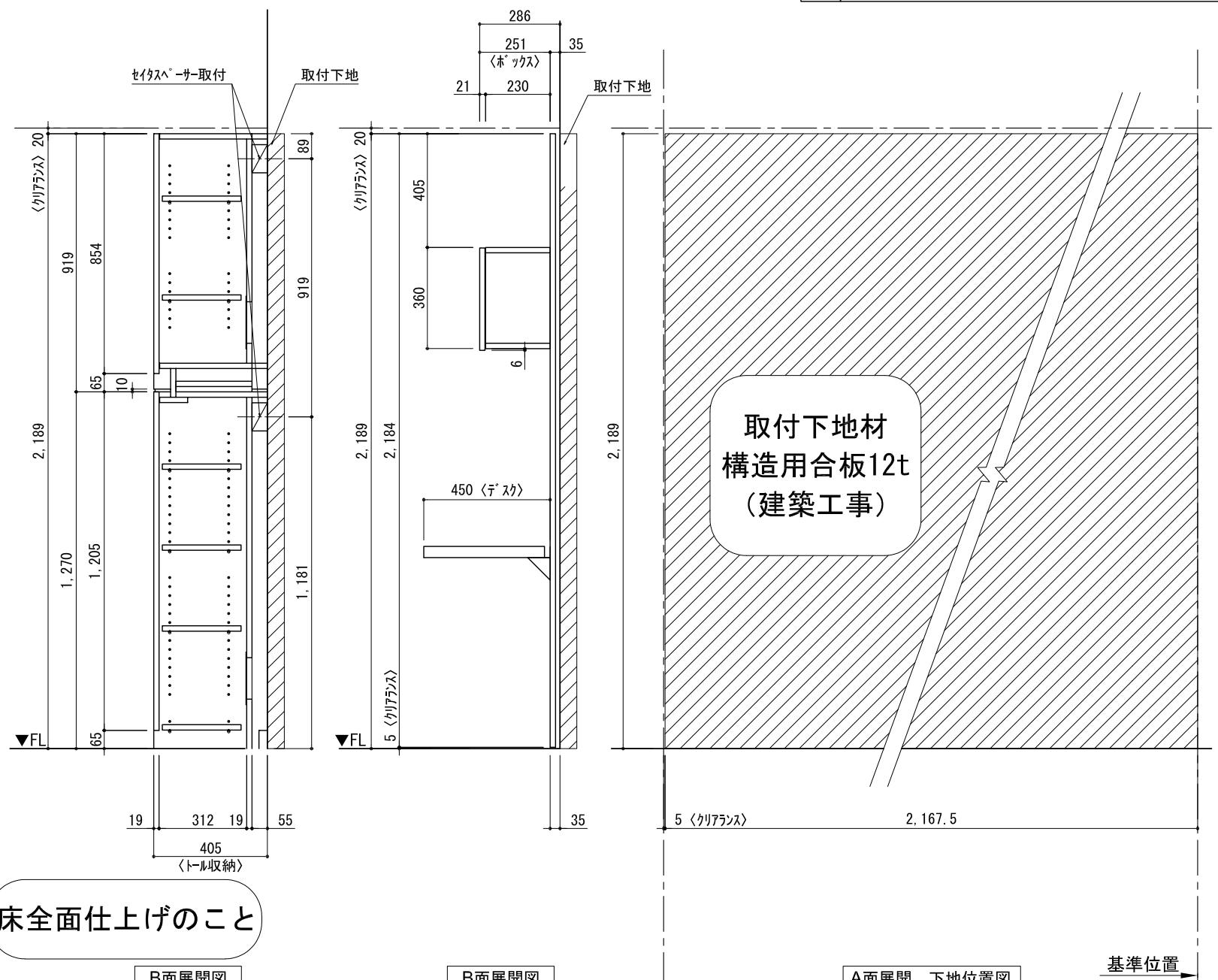
テンダーウォール デスクセット(ボックスタイプ)+トール収納L 間口2200 高さ2200 プラン図



A面展開図



番号	名称	数量
①	バックボード	3
②	バックボード コンセント開口CENTER	1
③	バックボードイント LR	1
④	肘パシラス	1
⑤	デスク W1800	1
⑥	ボックス	4
⑦	トップカバー W900 E	2
⑧	片開きドアースキャビ L	1
⑨	片開きドアールキャビ L	1
⑩	化粧板	1
取付部品セット		
⑪	肘ヨコブラケット T45L	1
⑫	肘ヨコブラケット T45R	1
⑬	肘ヨコブラケット T45C	3
⑭	キャビヨコブラケット CL	4
⑮	キャビヨコブラケット CR	4
取付部材各種		



B面展開図

B面展開図

A面展開 下地位置図

備考欄/NOTE
1、仕様は改良のため予告なく変更することがあります。
2、取付壁面全面下地のこと。

4		9	
3		8	
2		7	
1		6	
0	2020. 10. 31	新規作成	5

縮尺/SCALE	図面名称/TITLE	図面番号/NO.
1/20 (A3)	テンダーウォール デスクセット(ボックスタイプ) +トール収納L 間口2200 高さ2200 プラン図	G02338-0