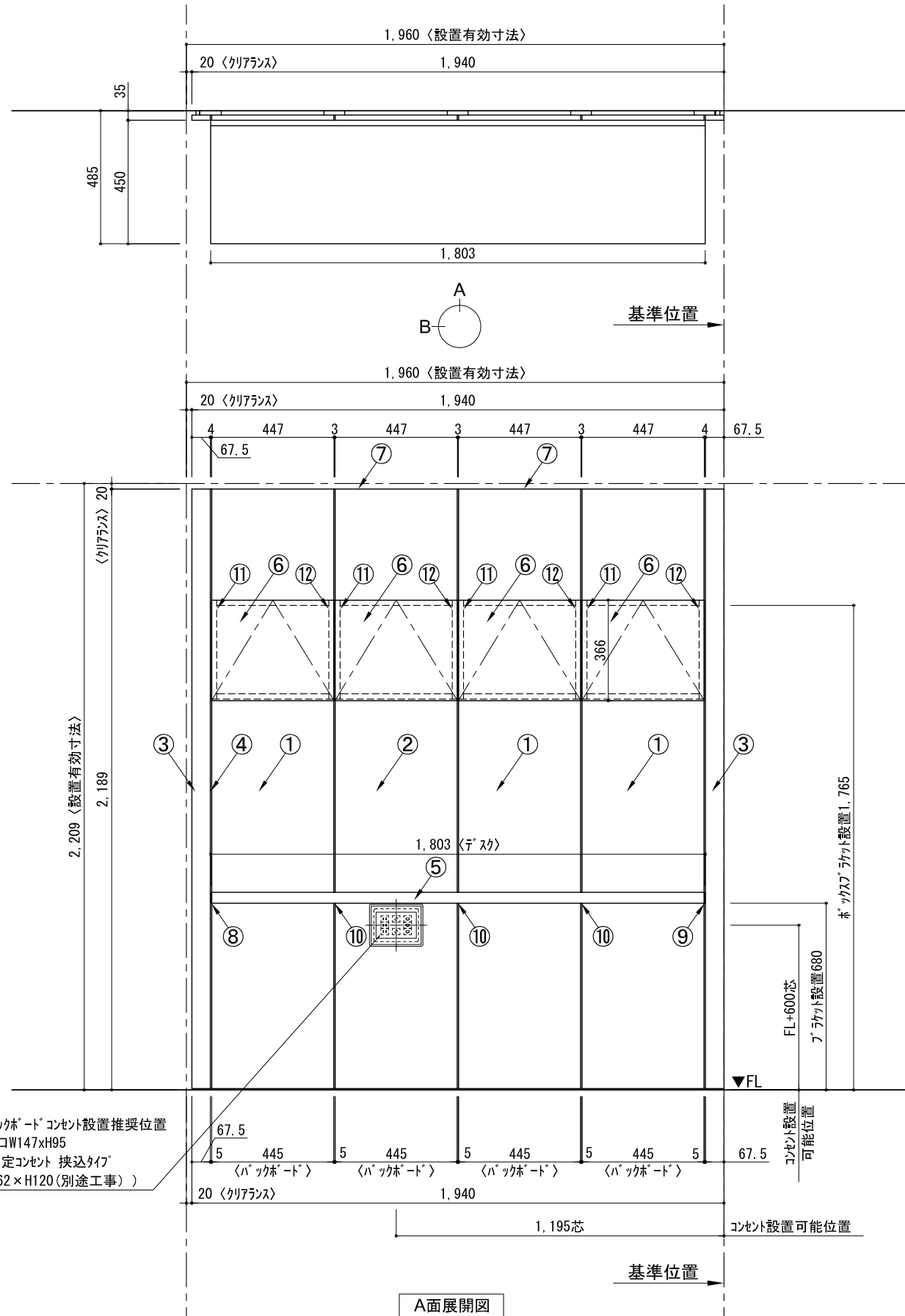
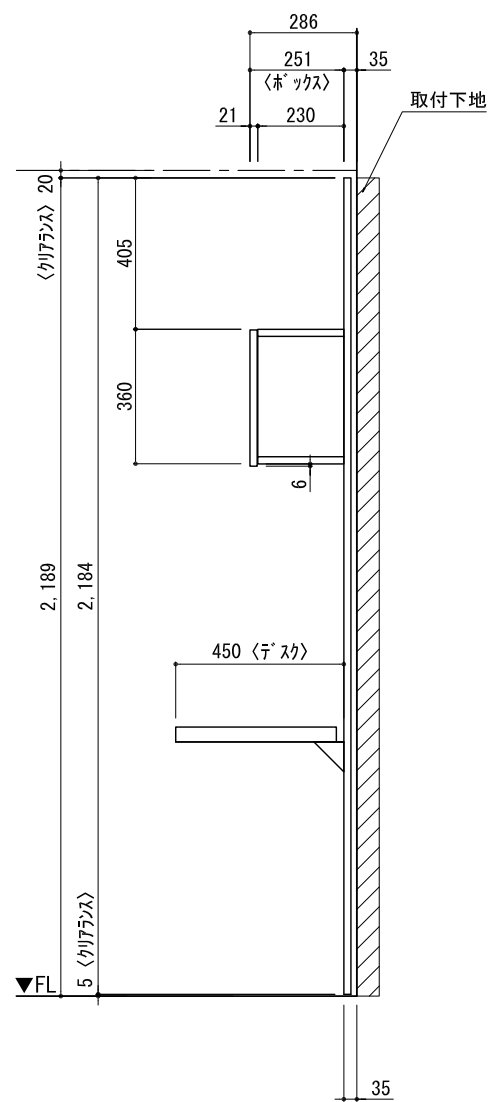
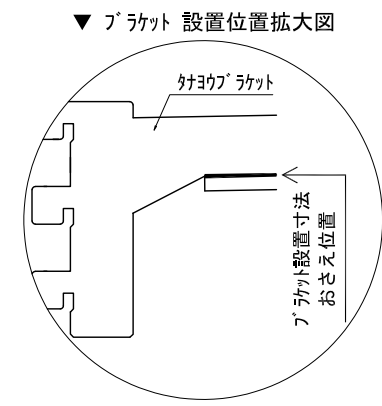
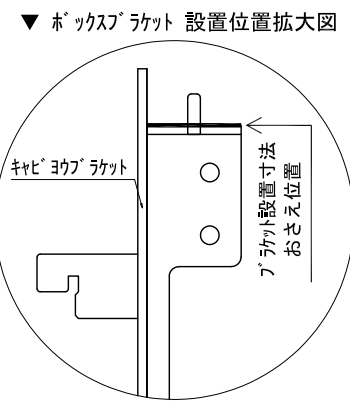


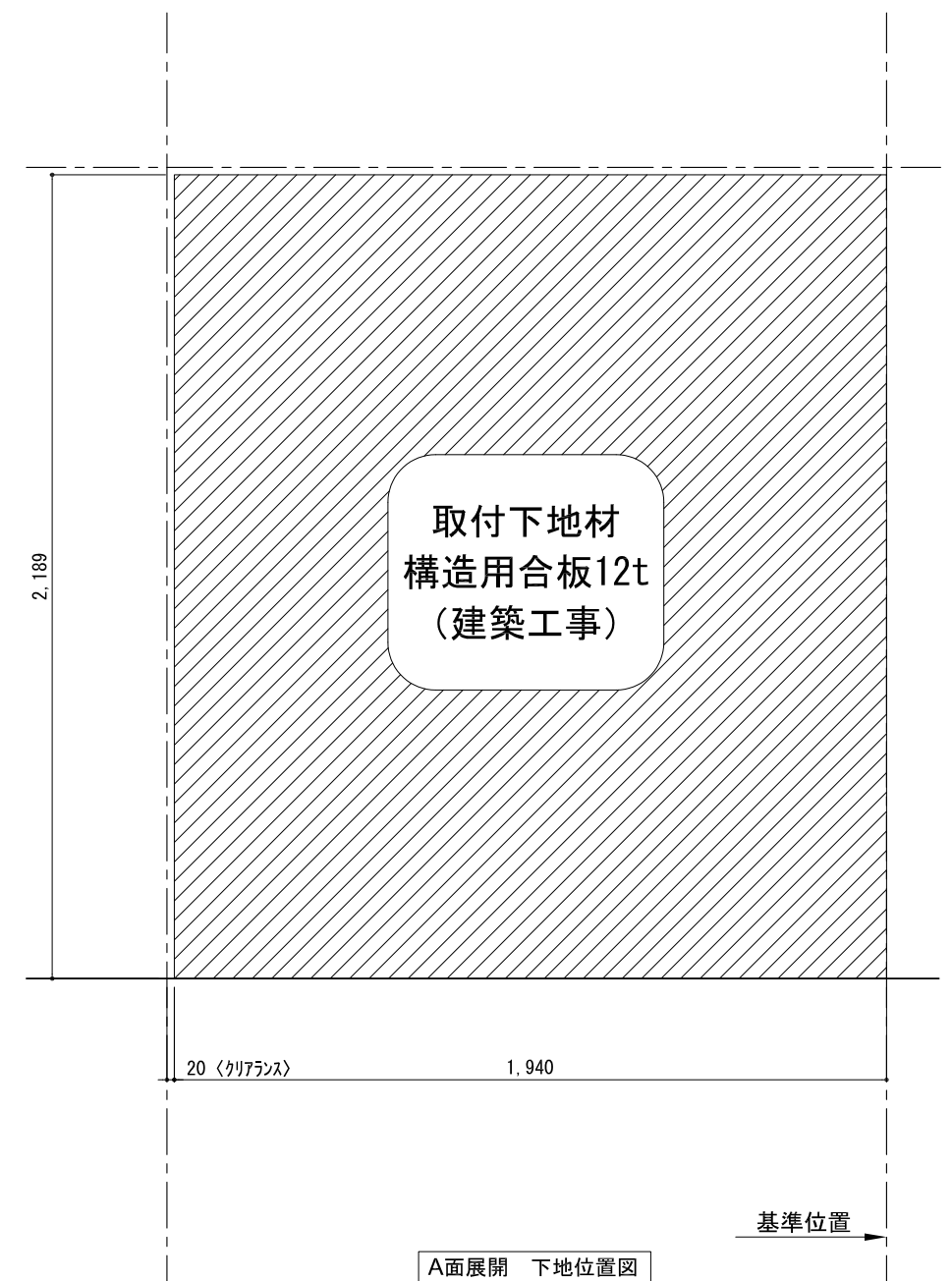
テンダーウォール デスクセット(ボックスタイプ) 間口1950 高さ2200 プラン図



A面展開図



B面展開図



A面展開 下地位置図

番号	名称	数量
①	バックボード	3
②	バックボード コンセント開口CENTER	1
③	バックボードエンド LR	1
④	肘パツラ	1
⑤	デスク W1800	1
⑥	ボックス	4
⑦	トップカバー W900 E	2
取付部品セット		1
⑧	キャビヨウラケット T45L	1
⑨	キャビヨウラケット T45R	1
⑩	キャビヨウラケット T45C	3
⑪	キャビヨウラケット CL	4
⑫	キャビヨウラケット CR	4
取付部材各種		

備考欄/NOTE
 1、仕様は改良のため予告なく変更することがあります。
 2、取付壁面全面下地のこと。

改訂	4		
	3		
	2		
	1		
	0	2020. 10. 31	新規作成

9		
8		
7		
6		
5		

縮尺/SCALE	図面名称/TITLE	図面番号/NO.
1/20 (A3)	テンダーウォール デスクセット(ボックスタイプ) 間口1950 高さ2200 プラン図	G02344-0