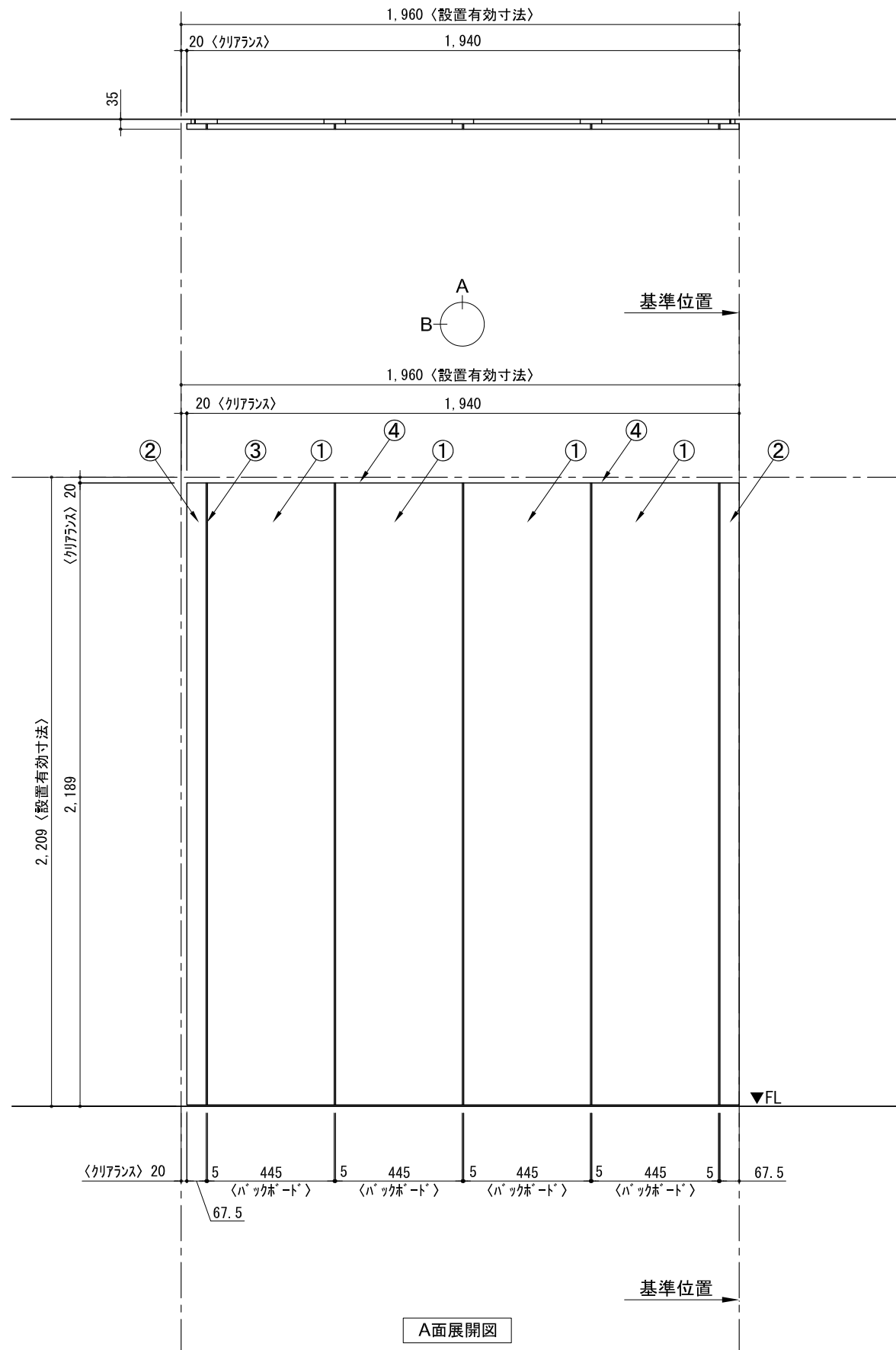
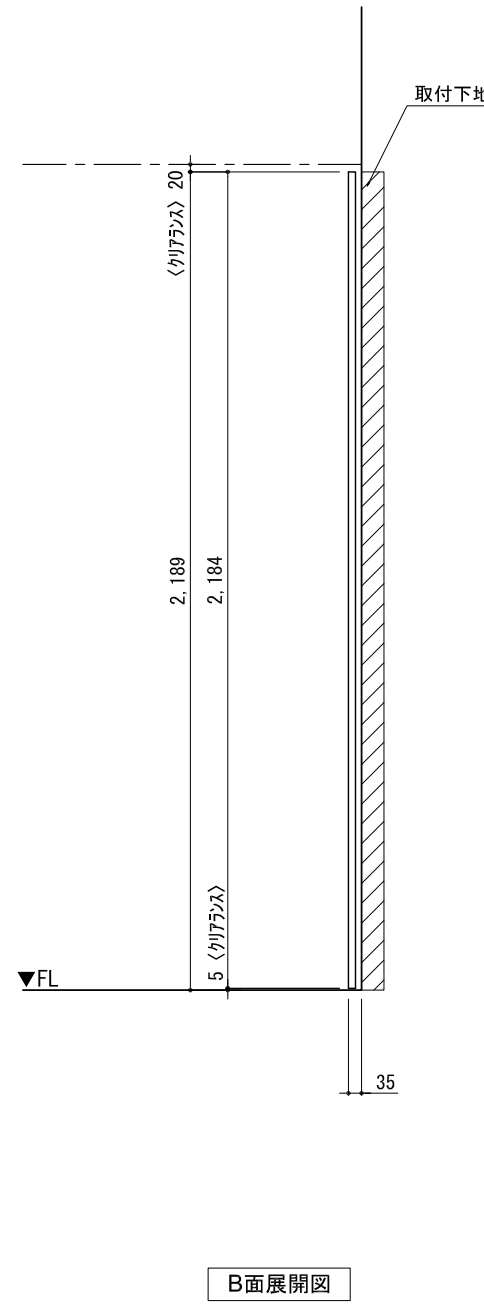


テンダーウォール フリーレイアウト 間口1950 高さ2200 プラン図


番号	名称	数量
①	バックボード	4
②	バックボードエンド LR	1
③	クハシラ板	1
④	トップカバー W900 E	2
	取付部品セット	1
	取付部材各種	



A面展開図



B面展開図



A面展開 下地位置図

備考欄/NOTE
 1、仕様は改良のため予告なく変更することがあります。
 2、取付壁面全面下地のこと。

改訂	4		
	3		
	2		
	1		
	0	2020. 10. 31	新規作成

9		
8		
7		
6		
5		

縮尺/SCALE	図面名称/TITLE	図面番号/NO.
1/20 (A3)	テンダーウォール フリーレイアウト 間口1950 高さ2200 プラン図	G02359-0