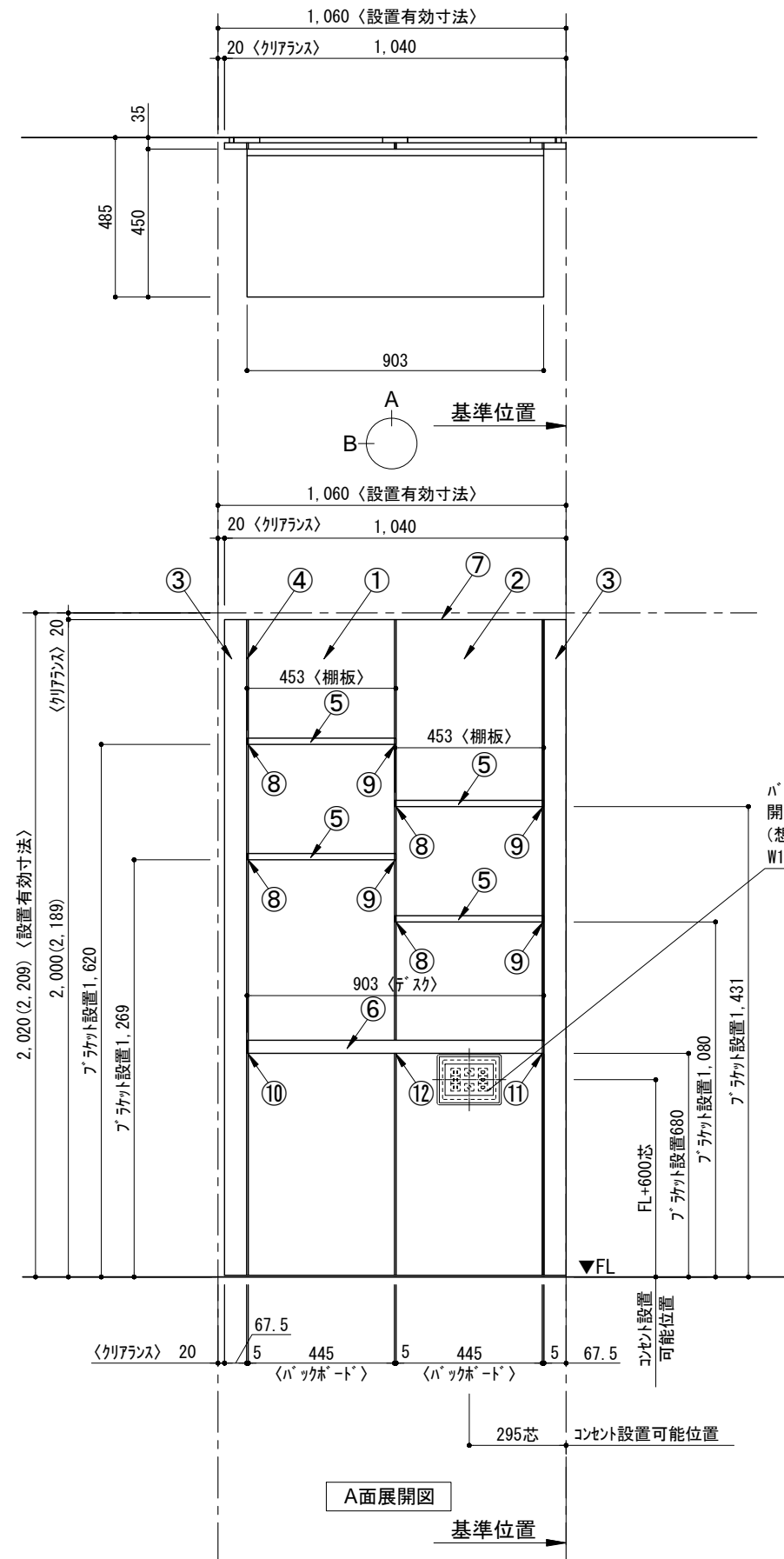
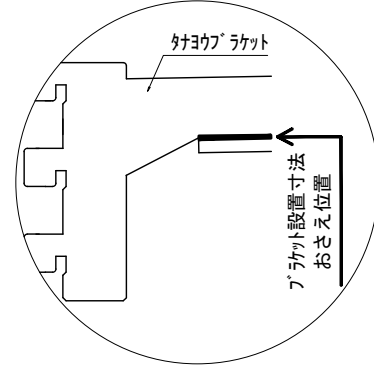


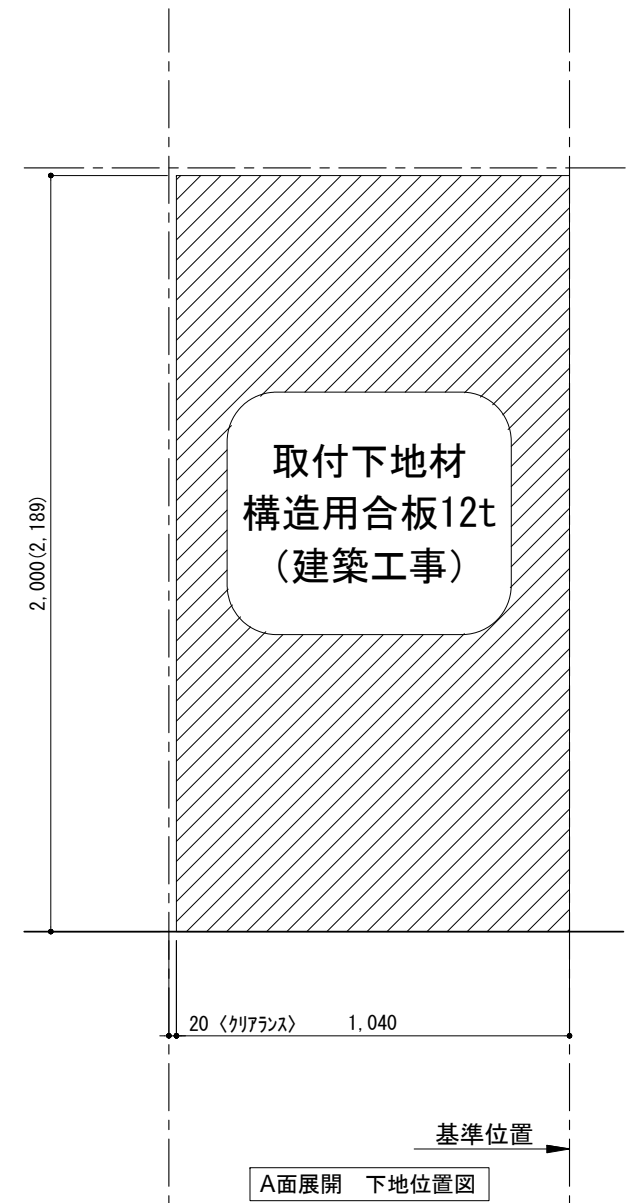
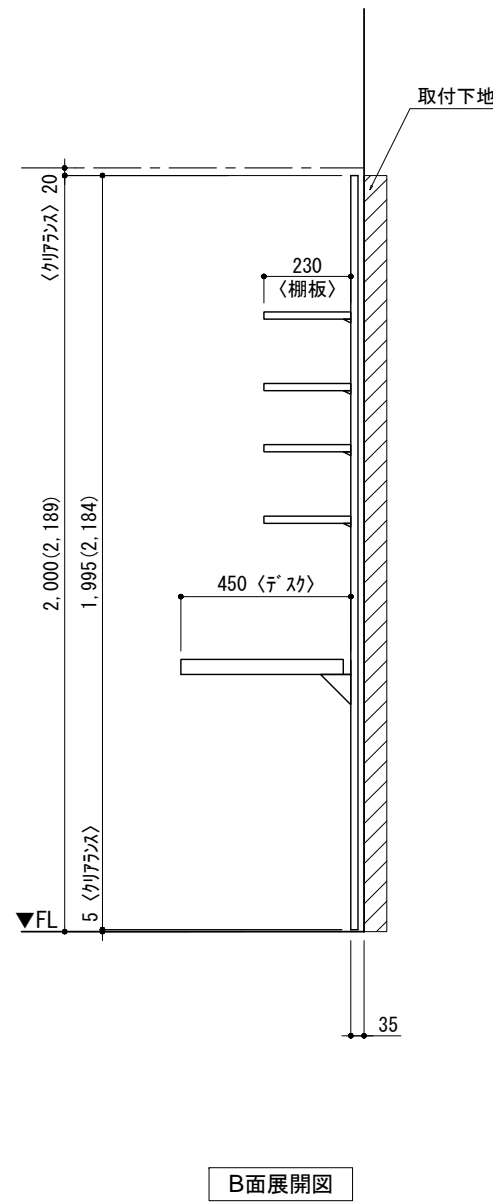
テンダーウォール tw-C1 デスクセット(棚板タイプ) 間口1050 高さ2000(2200) プラン図



▼ ブラケット 設置位置拡大図



番号	名称	数量
①	バックボード	1
②	バックボード コンセント開口CENTER	1
③	バックボードエンド LR	1
④	ブラケット	1
⑤	ブラケット D230 W450	4
⑥	デスク W900	1
⑦	トップカバー W900 WE	1
取付部品セット		
⑧	ブラケット T23L	4
⑨	ブラケット T23R	4
⑩	ブラケット T45L	1
⑪	ブラケット T45R	1
⑫	ブラケット T45C	1
取付部材各種		



備考欄/NOTE
1、仕様は改良のため予告なく変更することがあります。
2、取付壁面全面下地のこと。
3、()内寸法は、高さ2200の場合を示す。

改訂	4	9
	3	8
	2 2016. 02. 02	7 図面名称変更
	1 2015. 11. 20	6 コンセント開口追加
	0 2015. 07. 20	5 新規作成

縮尺/SCALE	図面名称/TITLE	図面番号/NO.
1/20 (A3)	テンダーウォール tw-C1 デスクセット(棚板タイプ) 間口1050 高さ2000(2200) プラン図	000499-2