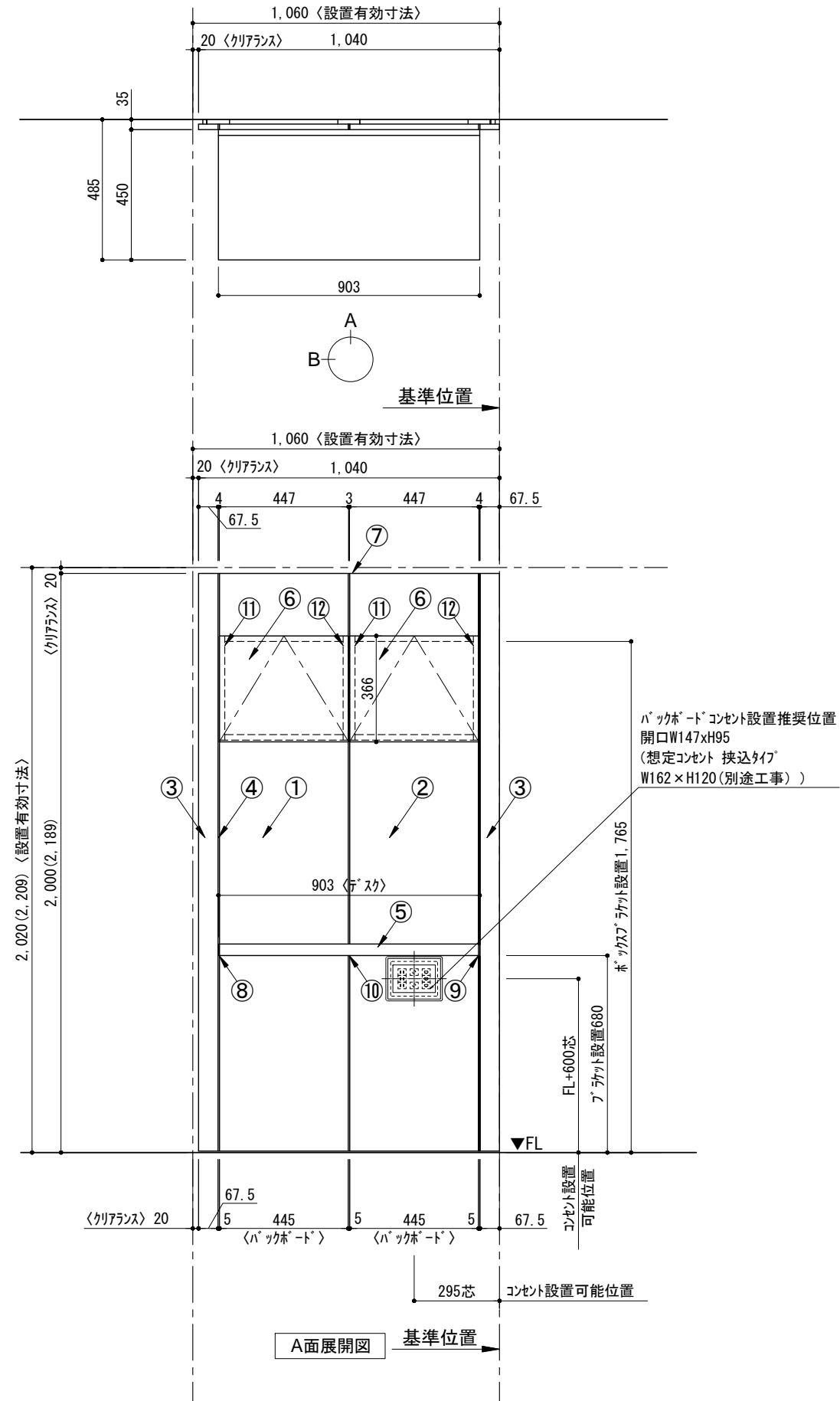
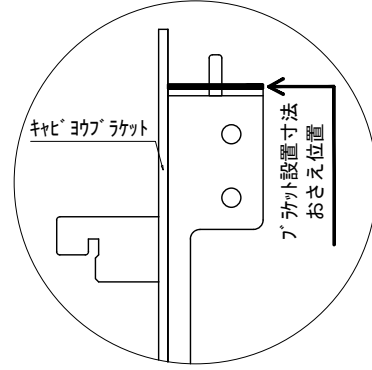


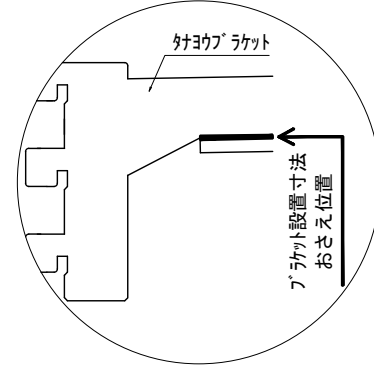
テンダーウォール tw-C2 デスクセット(ボックスタイプ) 間口1050 高さ2000(2200) プラン図



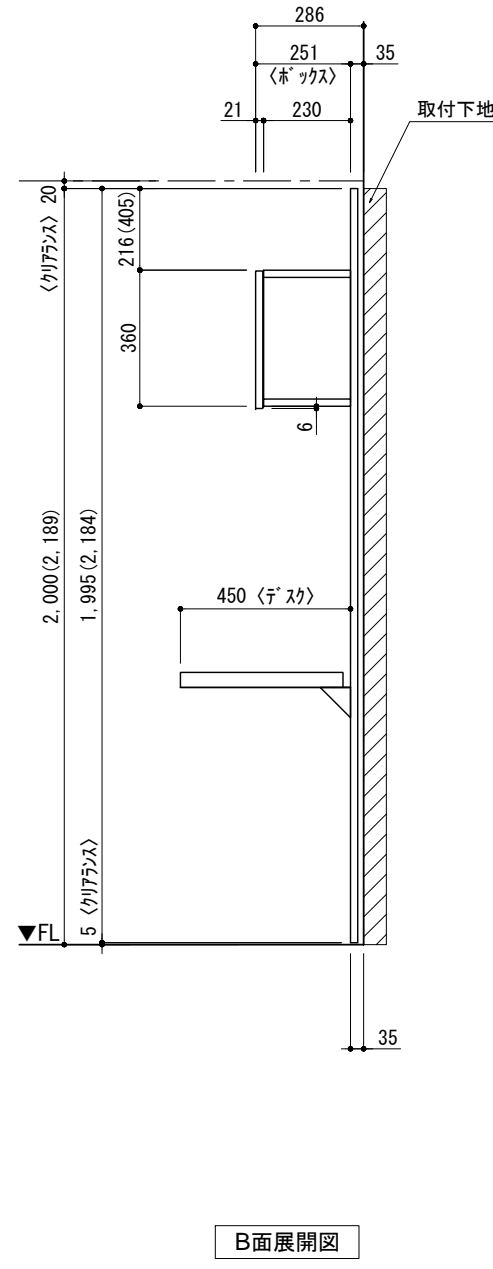
▼ ホックボードラケット 設置位置拡大図



▼ ブラケット 設置位置拡大図



番号	名称	数量
①	ハックボード	1
②	ハックボード コンセント開口CENTER	1
③	ハックボードエンド LR	1
④	キャビヨウラケット	1
⑤	デスク W900	1
⑥	ボックス	2
⑦	トップカバー W900 WE	1
取付部品セット		1
⑧	ブラケット T45L	1
⑨	ブラケット T45R	1
⑩	ブラケット T45C	1
⑪	キャビヨウラケット CL	2
⑫	キャビヨウラケット CR	2
取付部材各種		



備考欄/NOTE
1、仕様は改良のため予告なく変更することがあります。
2、取付壁面全面下地のこと。
3、()内寸法は、高さ2200の場合を示す。

改訂	4	3	2	1	0	9	8	7	6	5
			2016. 02. 02	2015. 11. 20	2015. 07. 20					
			図面名称変更	コンセント開口追加	新規作成					

縮尺/SCALE	図面名称/TITLE	図面番号/NO.
1/20 (A3)	テンダーウォール tw-C2 デスクセット(ボックスタイプ) 間口1050 高さ2000(2200) プラン図	000502-2