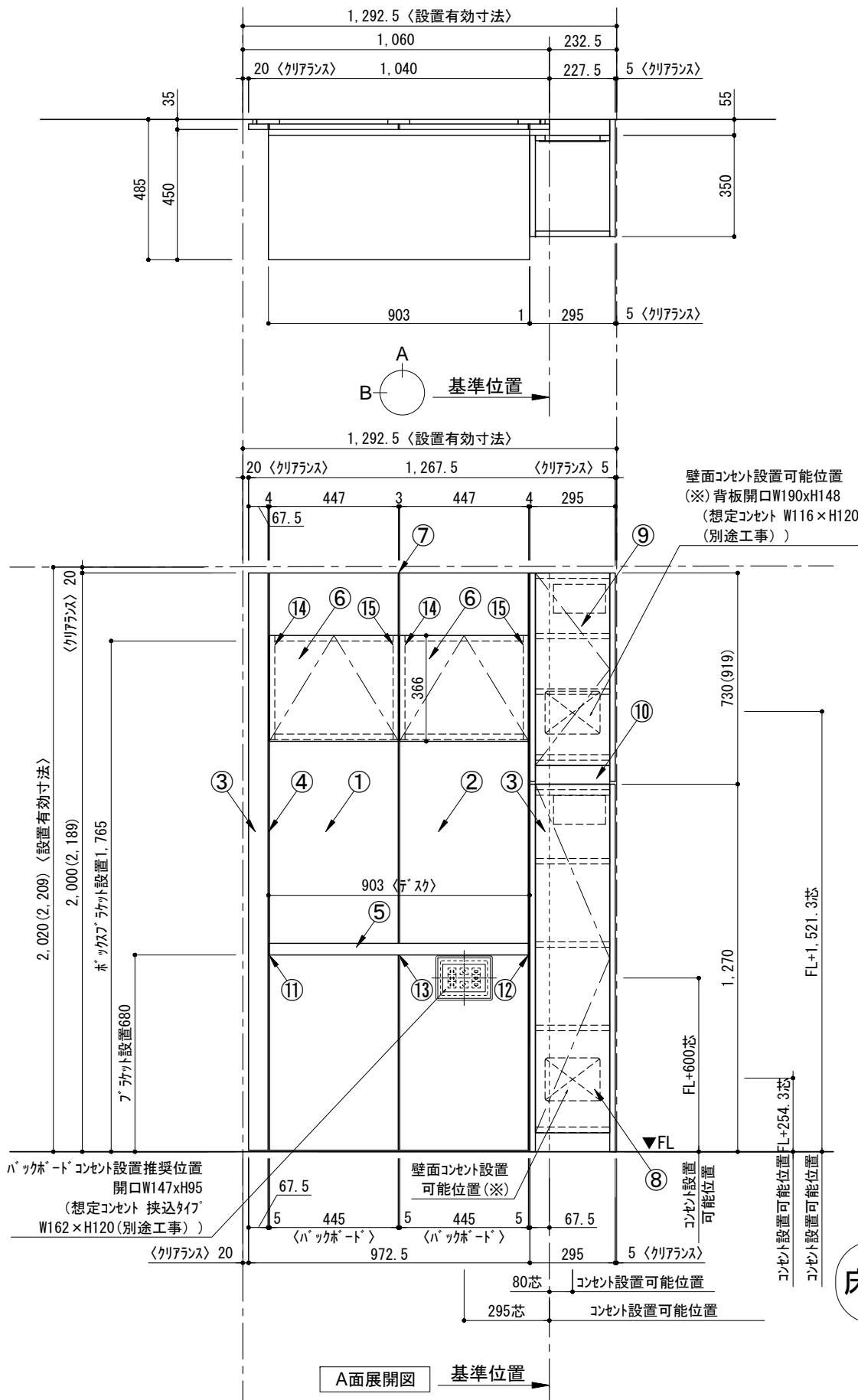
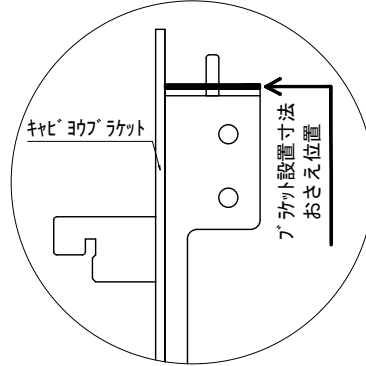



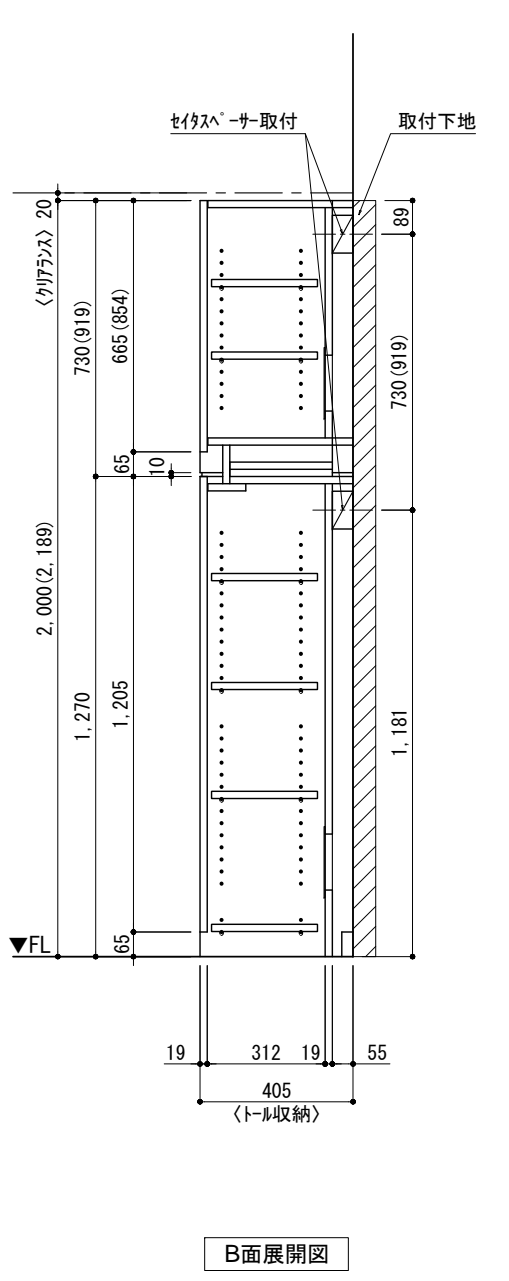
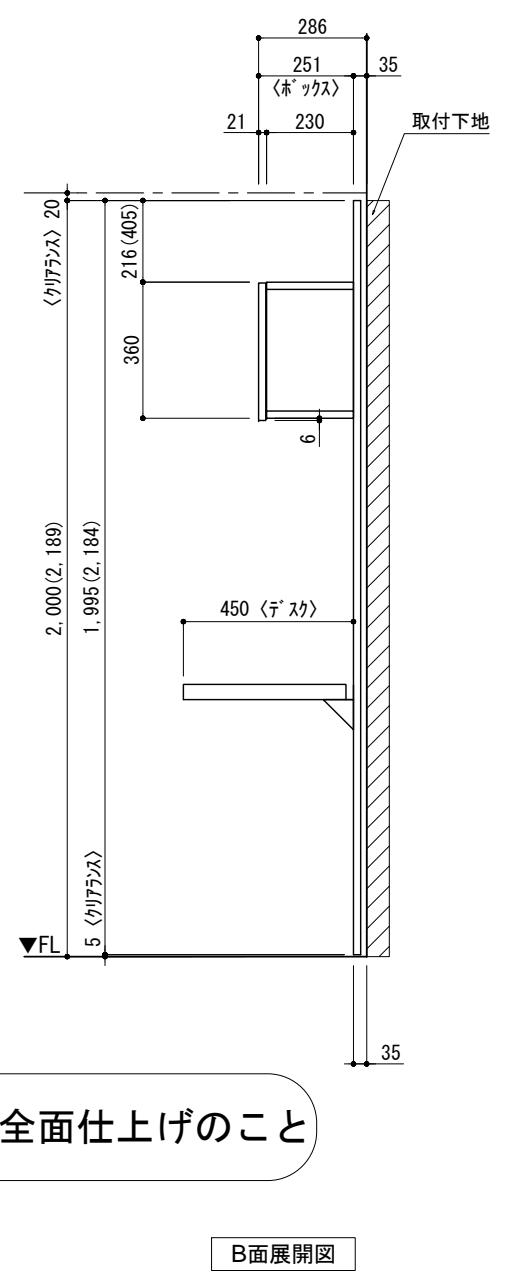
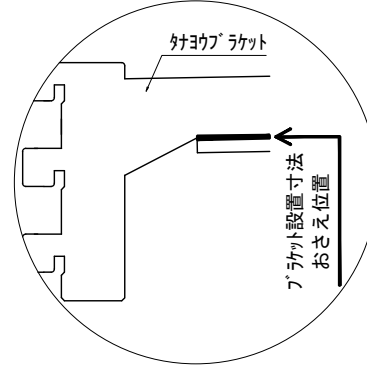
テンダーウォール tw-C2 デスクセット(ボックスタイプ)+ツール収納R 間口1300 高さ2000(2200) プラン図



▼ボックスラケット 設置位置拡大図



▼ブラケット 設置位置拡大図



| 番号 | 名称 | 数量 |
|---------|----------------------|----|
| ① | ハックボード | 1 |
| ② | ハックボード コンセント開口CENTER | 1 |
| ③ | ハックボードエンド LR | 1 |
| ④ | キャビヨウ | 1 |
| ⑤ | デスク W900 | 1 |
| ⑥ | ボックス | 2 |
| ⑦ | トップカバー W900 WE | 1 |
| ⑧ | 片開きドアースキャビ R | 1 |
| ⑨ | 片開きドアールキャビ R | 1 |
| ⑩ | 化粧板 | 1 |
| 取付部品セット | | 1 |
| ⑪ | キャビヨウラケット T45L | 1 |
| ⑫ | キャビヨウラケット T45R | 1 |
| ⑬ | キャビヨウラケット T45C | 1 |
| ⑭ | キャビヨウラケット CL | 2 |
| ⑮ | キャビヨウラケット CR | 2 |
| 取付部材各種 | | |

床全面仕上げのこと

| 備考欄/NOTE | | | | 改訂 | | 縮尺/SCALE | 図面名称/TITLE | 図面番号/NO. |
|-----------------------------|--|--|--|----|----------------------|--------------|---|----------|
| 1. 仕様は改良のため予告なく変更することがあります。 | | | | 4 | | 1/20 (A3) | テンダーウォール tw-C2 デスクセット(ボックスタイプ) +ツール収納R 間口1300 高さ2000(2200) プラン図 | 000517-2 |
| 2. 取付壁面全面下地のこと。 | | | | 3 | | | | |
| 3. ()内寸法は、高さ2200の場合を示す。 | | | | 2 | 2016.02.02 図面名称変更 | | | |
| | | | | 1 | 2015.11.20 コンセント開口追加 | | | |
| | | | | 0 | 2015.07.20 新規作成 | | | |