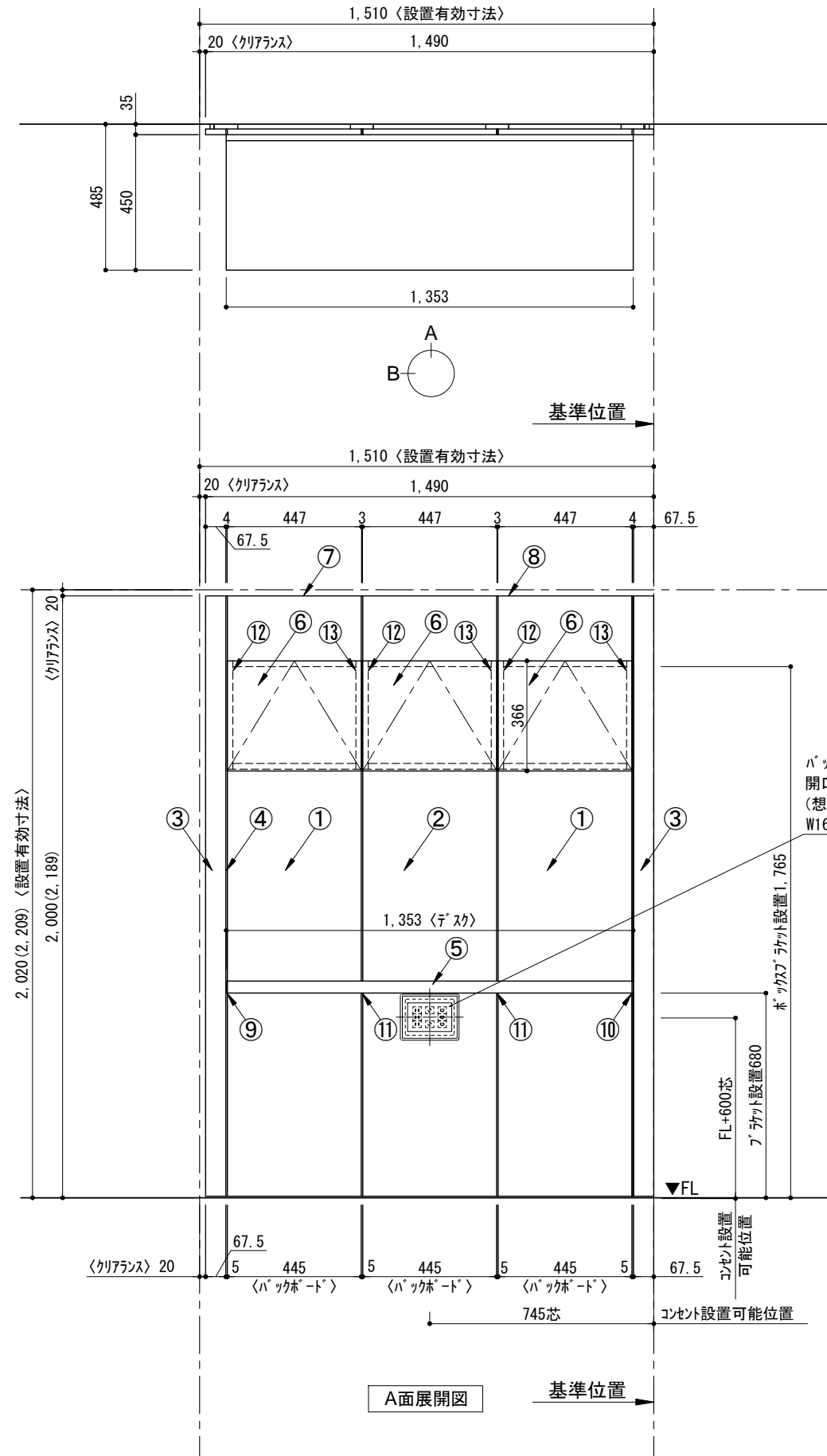
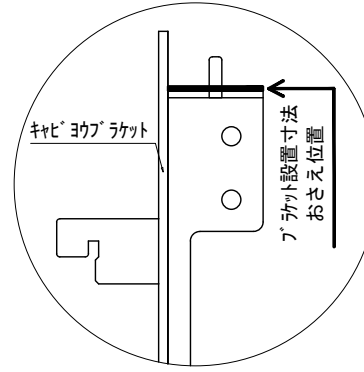


テンダーウォール tw-C2 デスクセット(ボックスタイプ) 間口1500 高さ2000(2200) プラン図

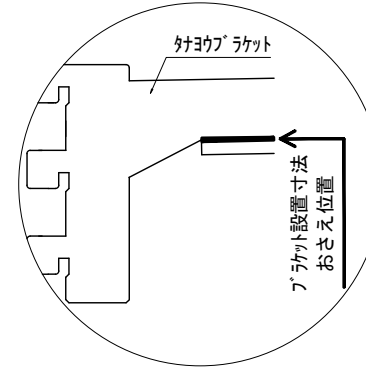


A面展開図

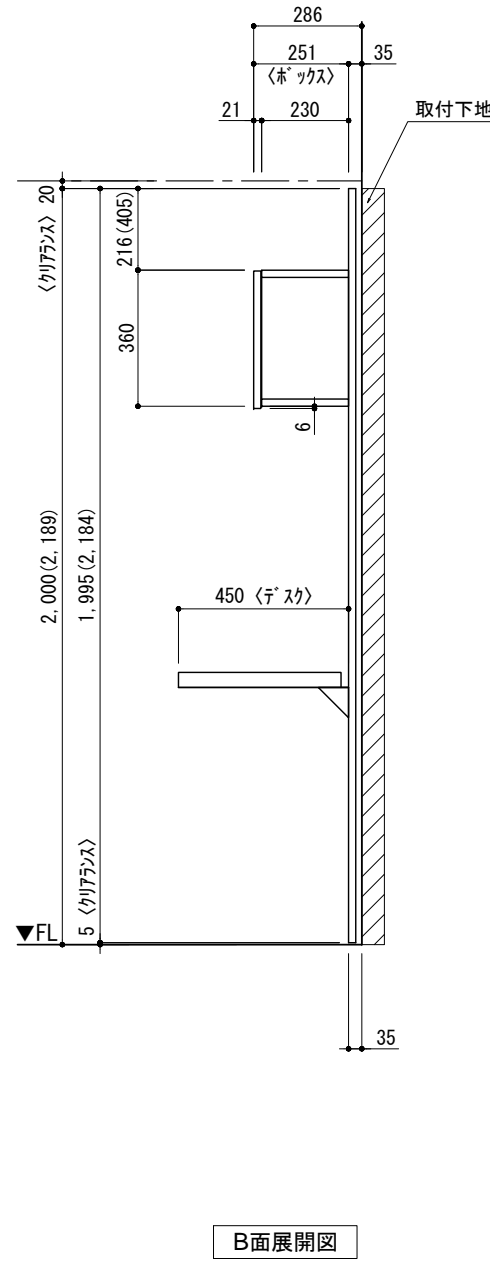
▼ ホックアップラケット 設置位置拡大図



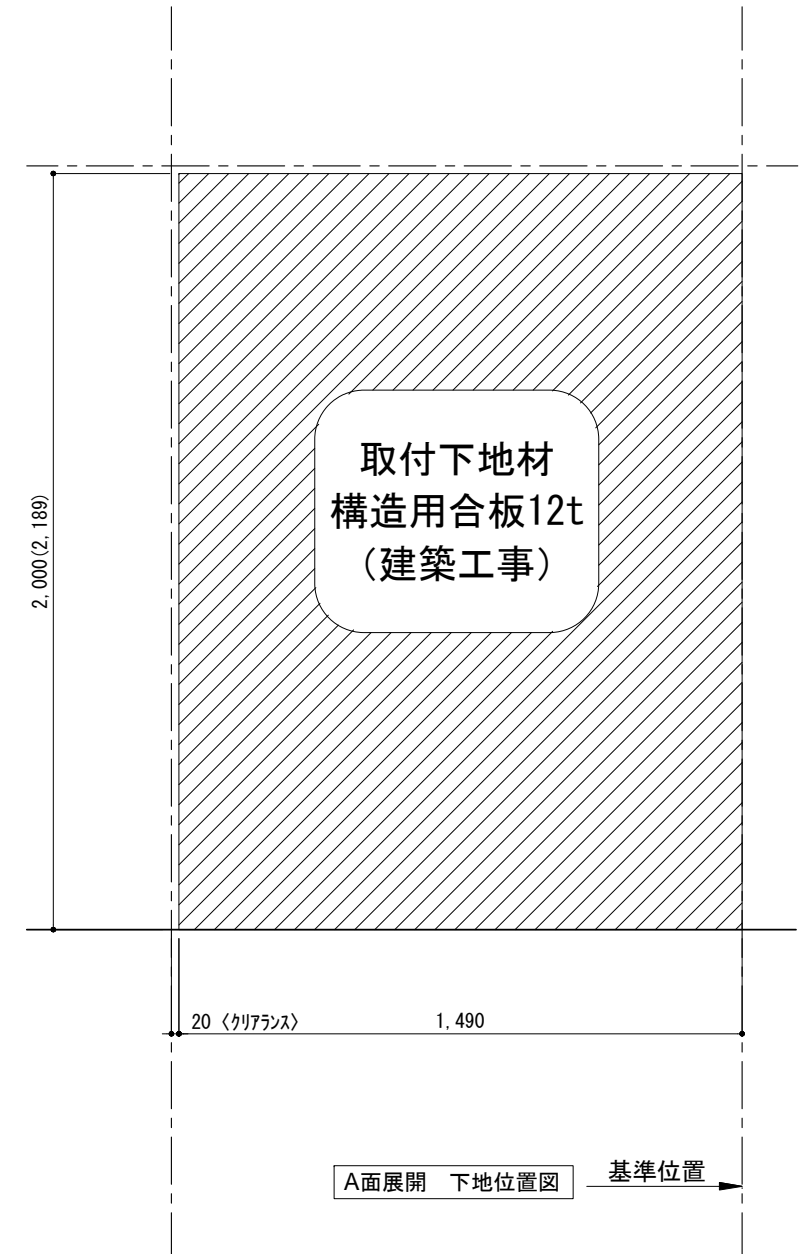
▼ ブラケット 設置位置拡大図



番号	名称	数量
①	バックボード	2
②	バックボード コンセント開口CENTER	1
③	バックボードエンド LR	1
④	肘パツラオス	1
⑤	デスク W1350	1
⑥	ボックス	3
⑦	トップカバー W450 E	1
⑧	トップカバー W900 E	1
	取付部品セット	1
⑨	外側のブラケット T45L	1
⑩	外側のブラケット T45R	1
⑪	外側のブラケット T45C	2
⑫	ケーブルボックスラケット CL	3
⑬	ケーブルボックスラケット CR	3
	取付部材各種	



B面展開図



A面展開 下地位置図

備考欄/NOTE
 1. 仕様は改良のため予告なく変更することがあります。
 2. 取付壁面全面下地のこと。
 3. ()内寸法は、高さ2200の場合を示す。

改訂	4	3	2	1	0	9	8	7	6	5
			2016. 02. 02	2015. 11. 20	2015. 07. 20					
			図面名称変更	コンセント開口追加	新規作成					

縮尺/SCALE	図面名称/TITLE	図面番号/NO.
1/20 (A3)	テンダーウォール tw-C2 デスクセット(ボックスタイプ) 間口1500 高さ2000(2200) プラン図	000503-2