
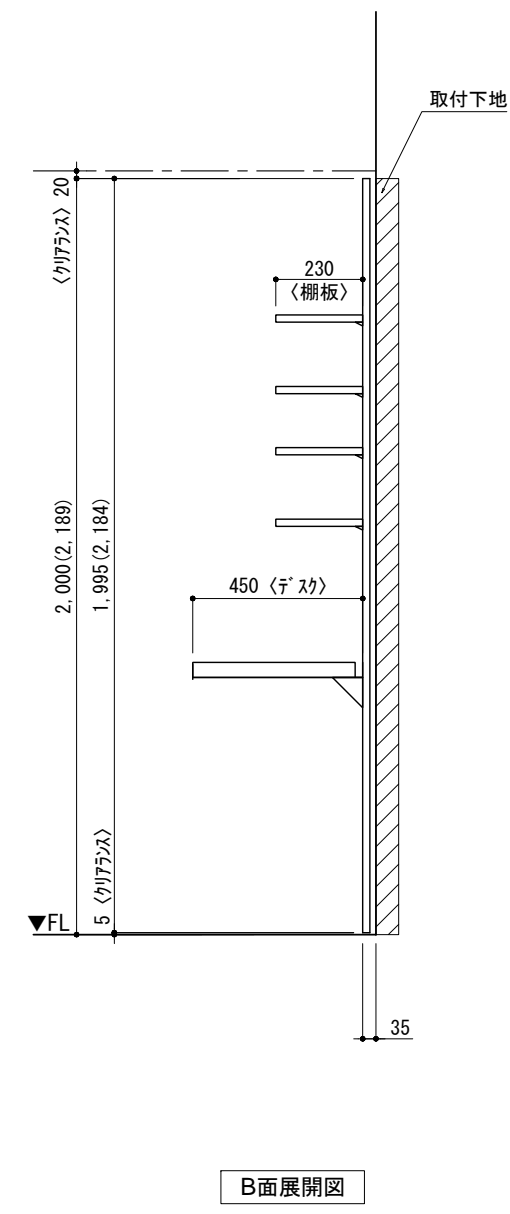
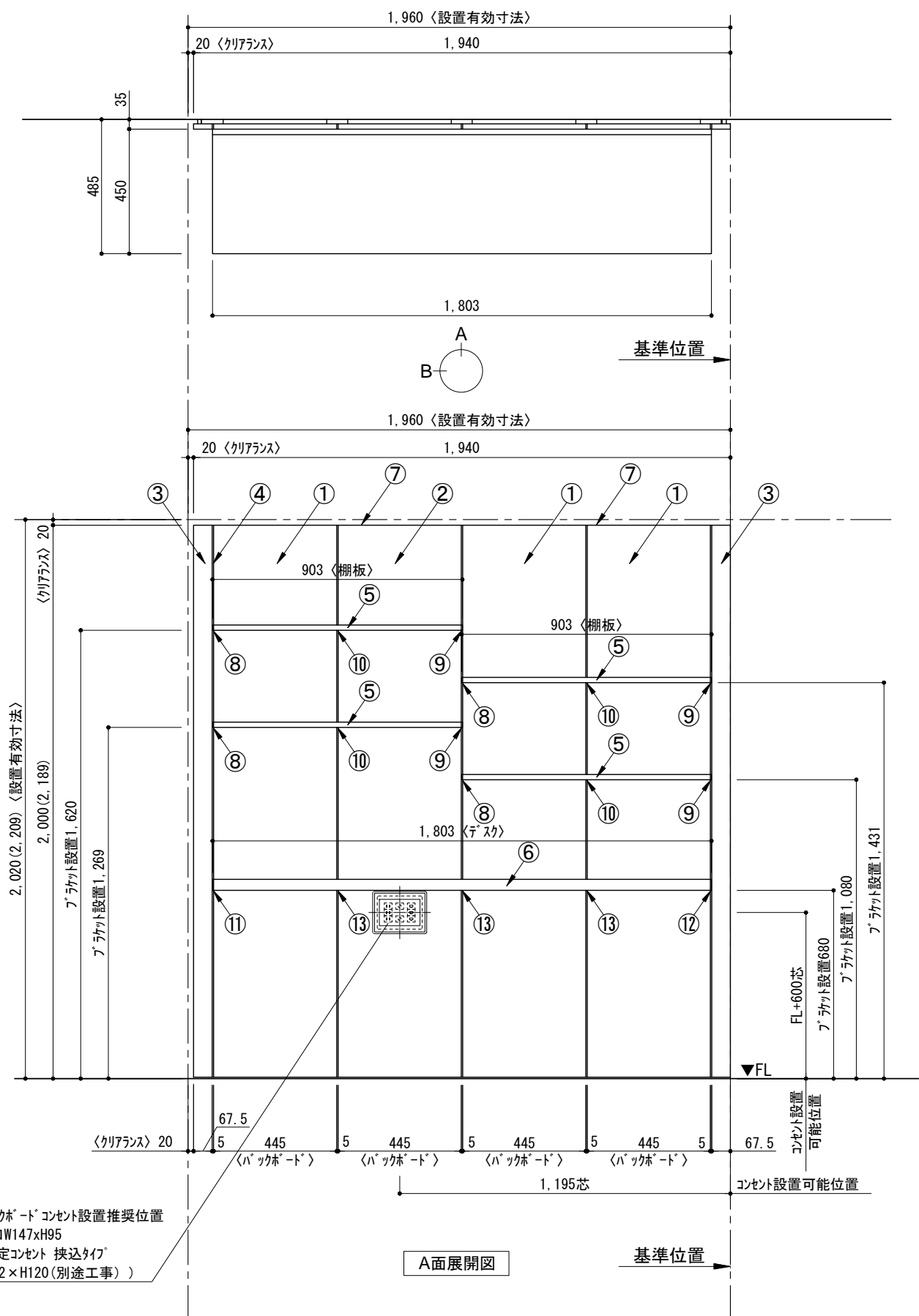
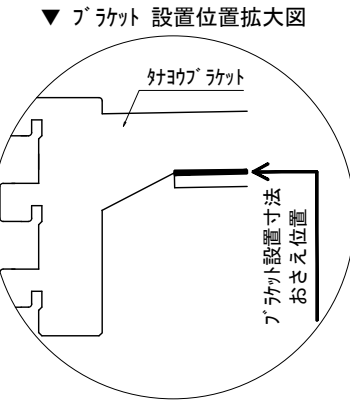


テンダーウォール tw-C1 デスクセット(棚板タイプ) 間口1950 高さ2000(2200) プラン図

番号	名称	数量
①	バックボード	3
②	バックボード コンセント開口CENTER	1
③	バックボードエンド LR	1
④	肘パツラオス	1
⑤	肘イタ D230 W900	4
⑥	デスク W1800	1
⑦	トップカバー W900 E	2
取付部品セット		1
⑧	肘ヨコブ ラケット T23L	4
⑨	肘ヨコブ ラケット T23R	4
⑩	肘ヨコブ ラケット T10	4
⑪	肘ヨコブ ラケット T45L	1
⑫	肘ヨコブ ラケット T45R	1
⑬	肘ヨコブ ラケット T45C	3
取付部材各種		



バックボード コンセント設置推奨位置
開口W147xH95
(想定コンセント 挟込タイプ
W162 x H120(別途工事))

備考欄/NOTE				改訂		縮尺/SCALE	図面名称/TITLE	図面番号/NO.
1. 仕様は改良のため予告なく変更することがあります。				4		1/20 (A3)	テンダーウォール tw-C1 デスクセット(棚板タイプ) 間口1950 高さ2000(2200) プラン図	000501-2
2. 取付壁面全面下地のこと。				3				
3. ()内寸法は、高さ2200の場合を示す。				2	2016. 02. 02 図面名称変更			
				1	2015. 11. 20 コンセント開口追加			
				0	2015. 07. 20 新規作成			