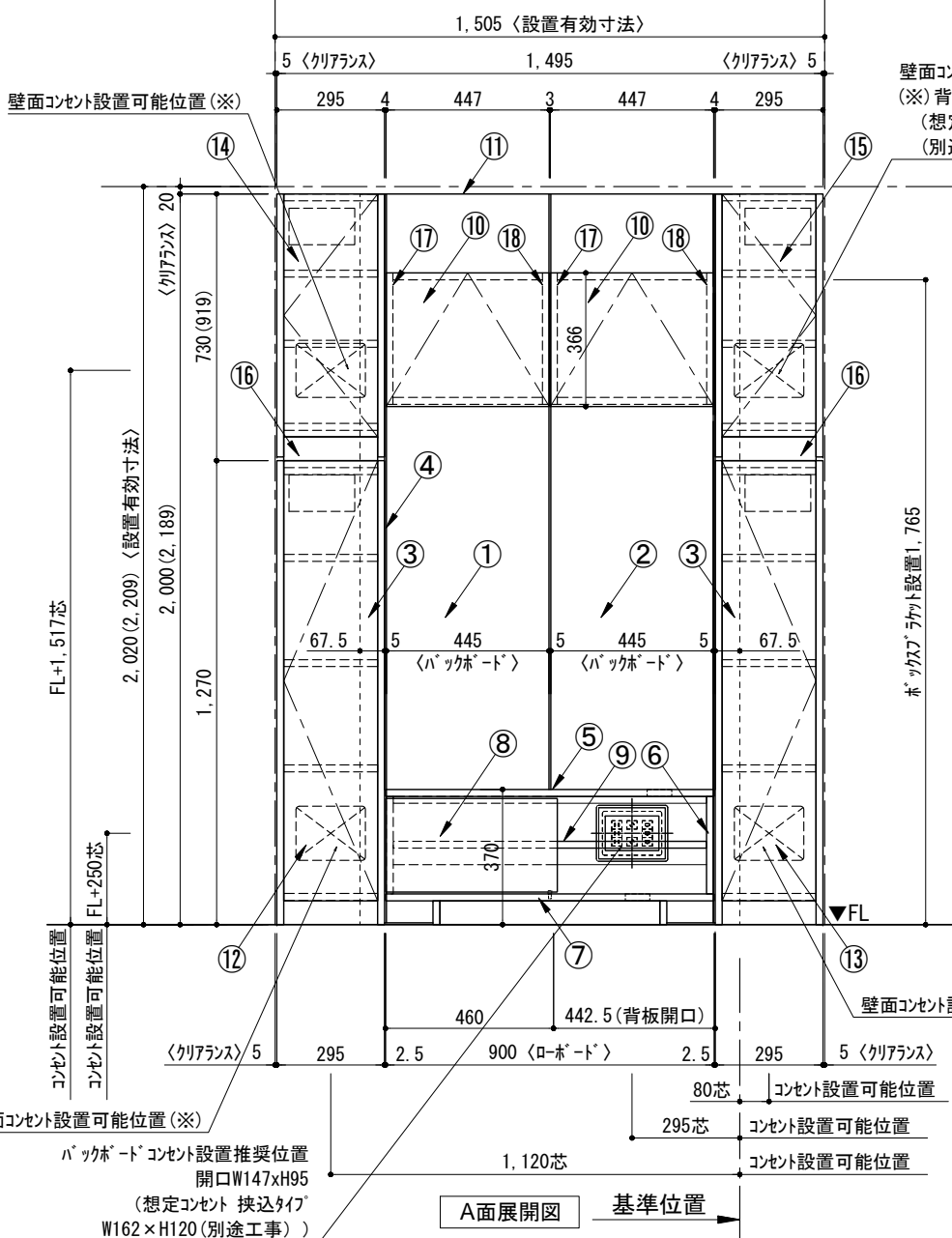
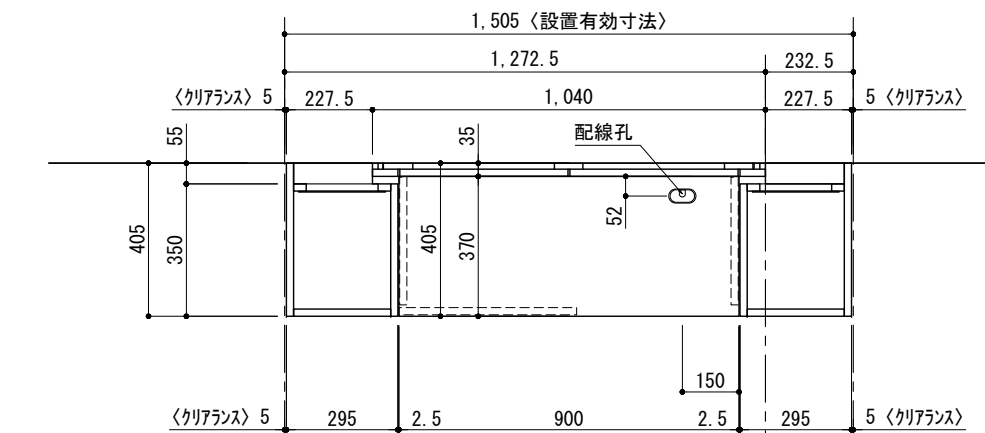
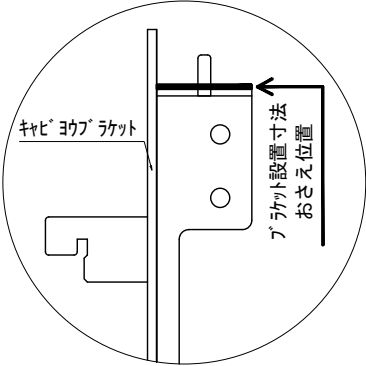


テンダーウォール tw-B2 TVボードセット(ボックスタイプ)+トール収納LR 間口1500 高さ2000(2200) プラン図

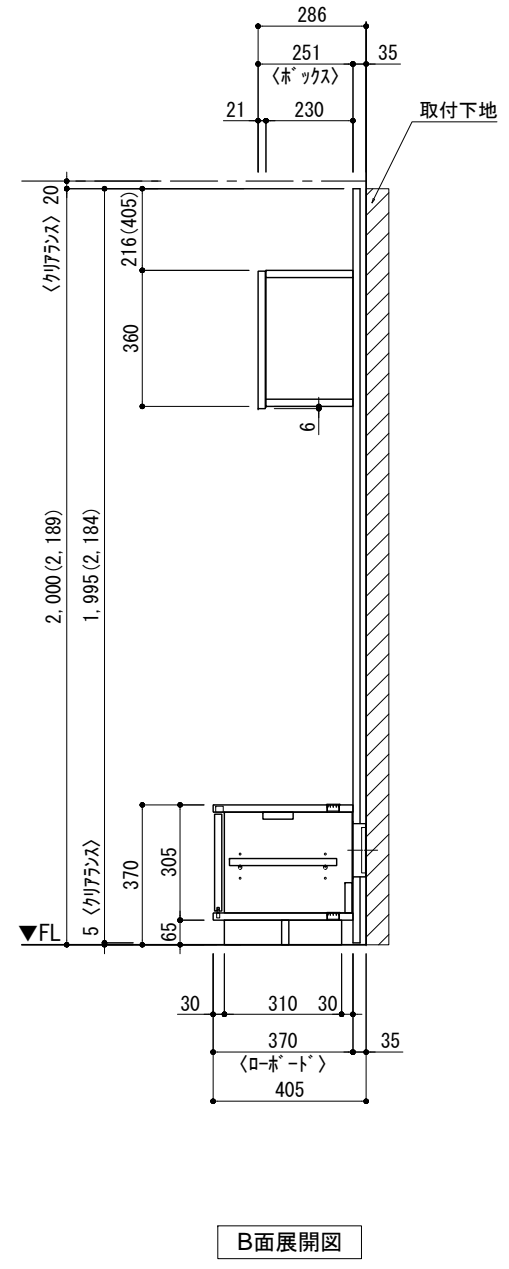
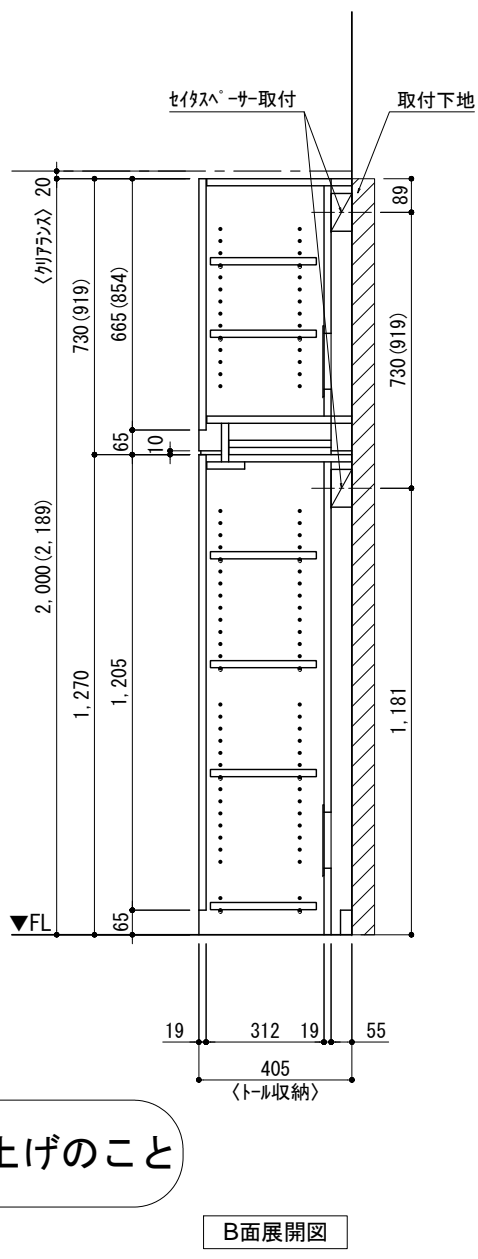
番号	名称	数量
①	バックボード	1
②	バックボード コンセント開口LOW	1
③	バックボード エンド LR	1
④	クハシラ板	1
⑤	ローボード 天板 W900	1
⑥	ローボード ベースキャビネット W900(900)	1
⑦	ローボード 台輪 W900	1
⑧	ローボード 扉 W470(900)	1
⑨	ローボード 棚板 W856(900)	1
⑩	ボックス	2
⑪	トップカバー W900 WE	1
⑫	片開きドアベースキャビ L	1
⑬	片開きドアベースキャビ R	1
⑭	片開きドアキャビ L	1
⑮	片開きドアキャビ R	1
⑯	化粧板	2
取付部品セット		1
⑰	キャビヨウブラケット CL	2
⑱	キャビヨウブラケット CR	2
取付部材各種		

▼ボックスラケット 設置位置拡大図



壁面コンセント設置可能位置
(※) 背板開口W190xH148
(想定コンセント W116×H120
(別途工事))

床全面仕上げのこと



備考欄/NOTE
1. 仕様は改良のため予告なく変更することがあります。
2. 取付壁面全面下地のこと。
3. () 内寸法は、高さ2200の場合を示す。

改訂	年月	内容	改訂	年月	内容	縮尺/SCALE	図面名称/TITLE	図面番号/NO.
4			9			1/20 (A3)	テンダーウォール tw-B2 TVボードセット(ボックスタイプ) +トール収納LR 間口1500 高さ2000(2200) プラン図	000496-1
3			8					
2			7					
1	2016.02.02	図面名称変更	6					
0	2015.07.20	新規作成	5					