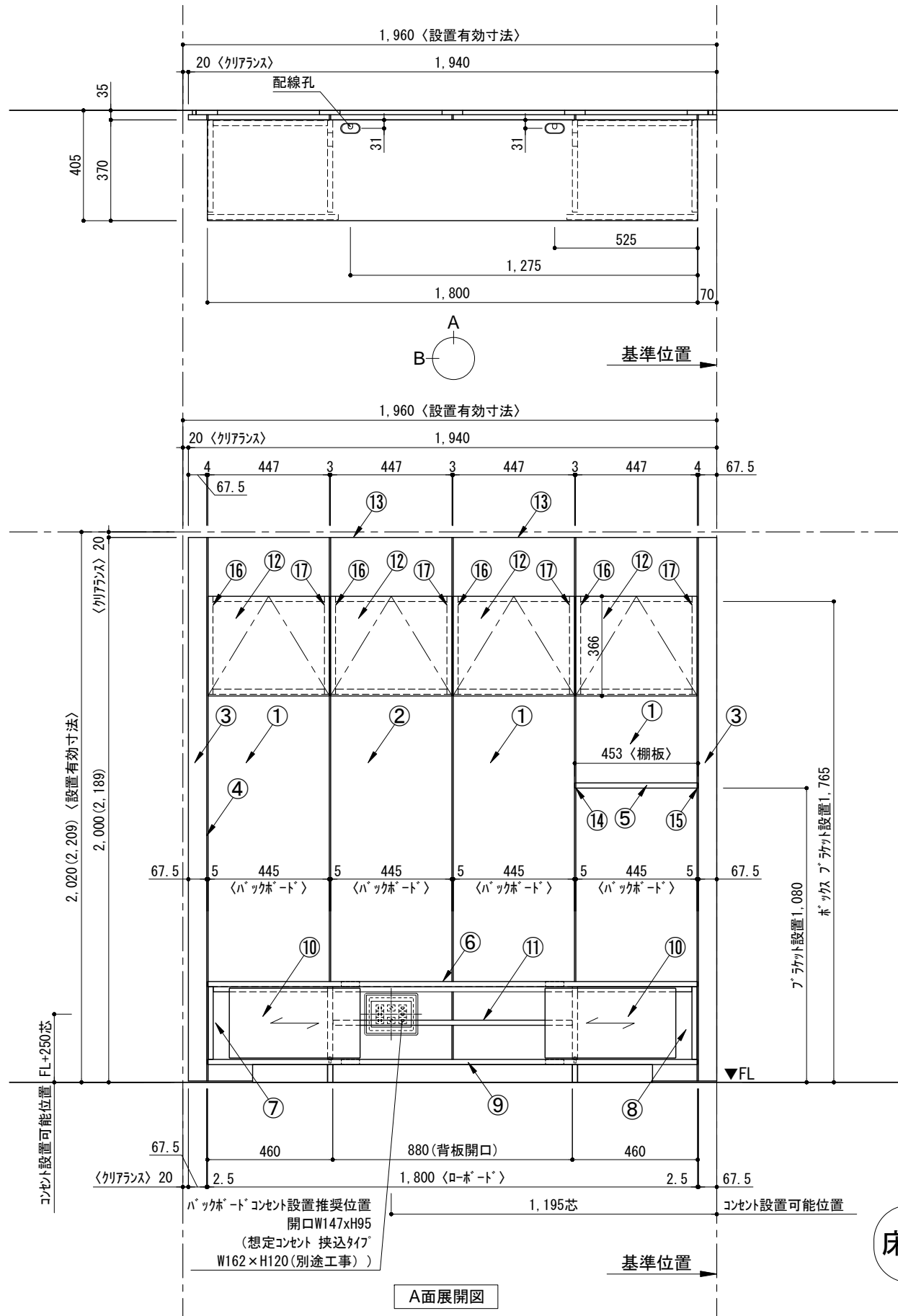
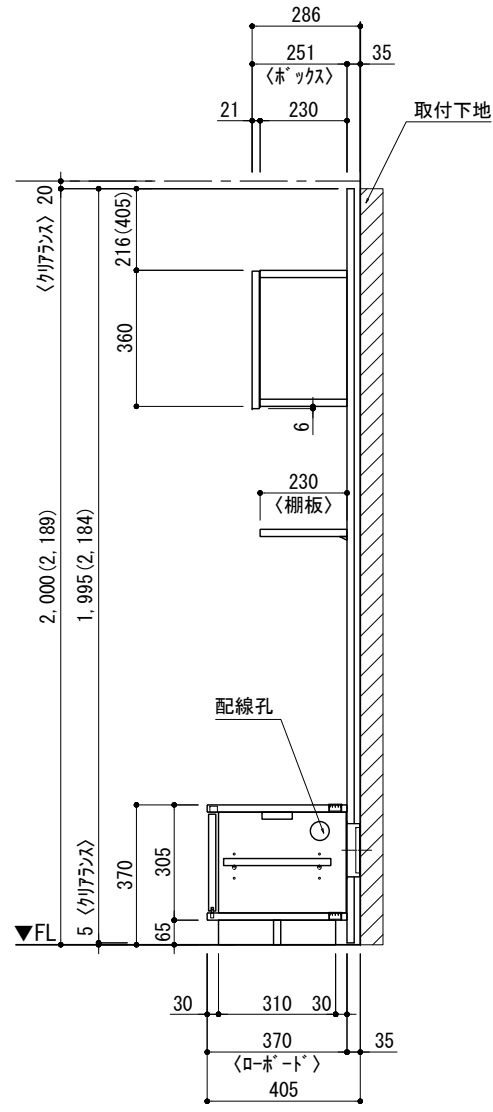
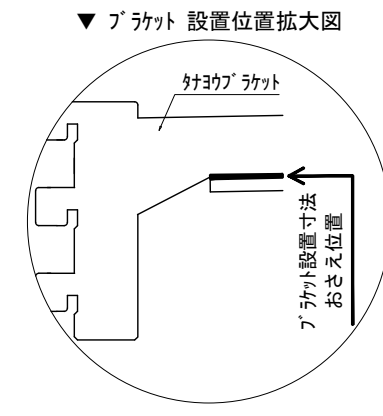
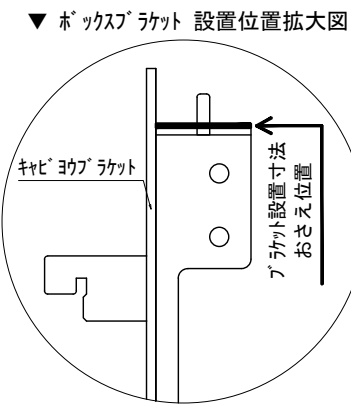



テンダーウォール tw-B2 TVボードセット(ボックスタイプ) 間口1950 高さ2000(2200) プラン図



A面展開図



B面展開図



A面展開 下地位置図

| 番号      | 名称                           | 数量 |
|---------|------------------------------|----|
| ①       | バックボード                       | 3  |
| ②       | バックボード コンセント開口LOW            | 1  |
| ③       | バックボード エンド LR                | 1  |
| ④       | キャビヨウ                        | 1  |
| ⑤       | キャビ D230 W450                | 1  |
| ⑥       | ローボード 天板 W1800               | 1  |
| ⑦       | ローボード ベースキャビネット W460(1800) L | 1  |
| ⑧       | ローボード ベースキャビネット W460(1800) R | 1  |
| ⑨       | ローボード 台輪 W1800               | 1  |
| ⑩       | ローボード 扉 W480(1800)           | 2  |
| ⑪       | ローボード 棚板 W878(1800)          | 1  |
| ⑫       | ボックス                         | 4  |
| ⑬       | トップカバー W900 E                | 2  |
| 取付部品セット |                              | 1  |
| ⑭       | キャビヨウラケット T23L               | 1  |
| ⑮       | キャビヨウラケット T23R               | 1  |
| ⑯       | キャビヨウラケット CL                 | 4  |
| ⑰       | キャビヨウラケット CR                 | 4  |
| 取付部材各種  |                              | 4  |

床全面仕上げのこと

備考欄/NOTE  
 1、仕様は改良のため予告なく変更することがあります。  
 2、取付壁面全面下地のこと。  
 3、( )内寸法は、高さ2200の場合を示す。

|    |   |            |        |                       |  |                      |   |
|----|---|------------|--------|-----------------------|--|----------------------|---|
| 改訂 | 4 |            | 9      | 縮尺/SCALE<br>1/20 (A3) | 図面名称/TITLE<br>テンダーウォール tw-B2<br>TVボードセット(ボックスタイプ)<br>間口1950 高さ2000(2200)<br>プラン図 | 図面番号/NO.<br>000480-1 |   |
|    | 3 |            | 8      |                       |  |                      |   |
|    | 2 |            | 7      |                       |  |                      |   |
|    | 1 | 2016.02.02 | 図面名称変更 |                       |  |                      | 6 |
|    | 0 | 2015.07.20 | 新規作成   |                       |  |                      | 5 |