テンダーウォール　tw-A2　ハンギングTVセット(ボックスタイプ)+トール収納R　間口1300　高さ2000(2200)　プラン図

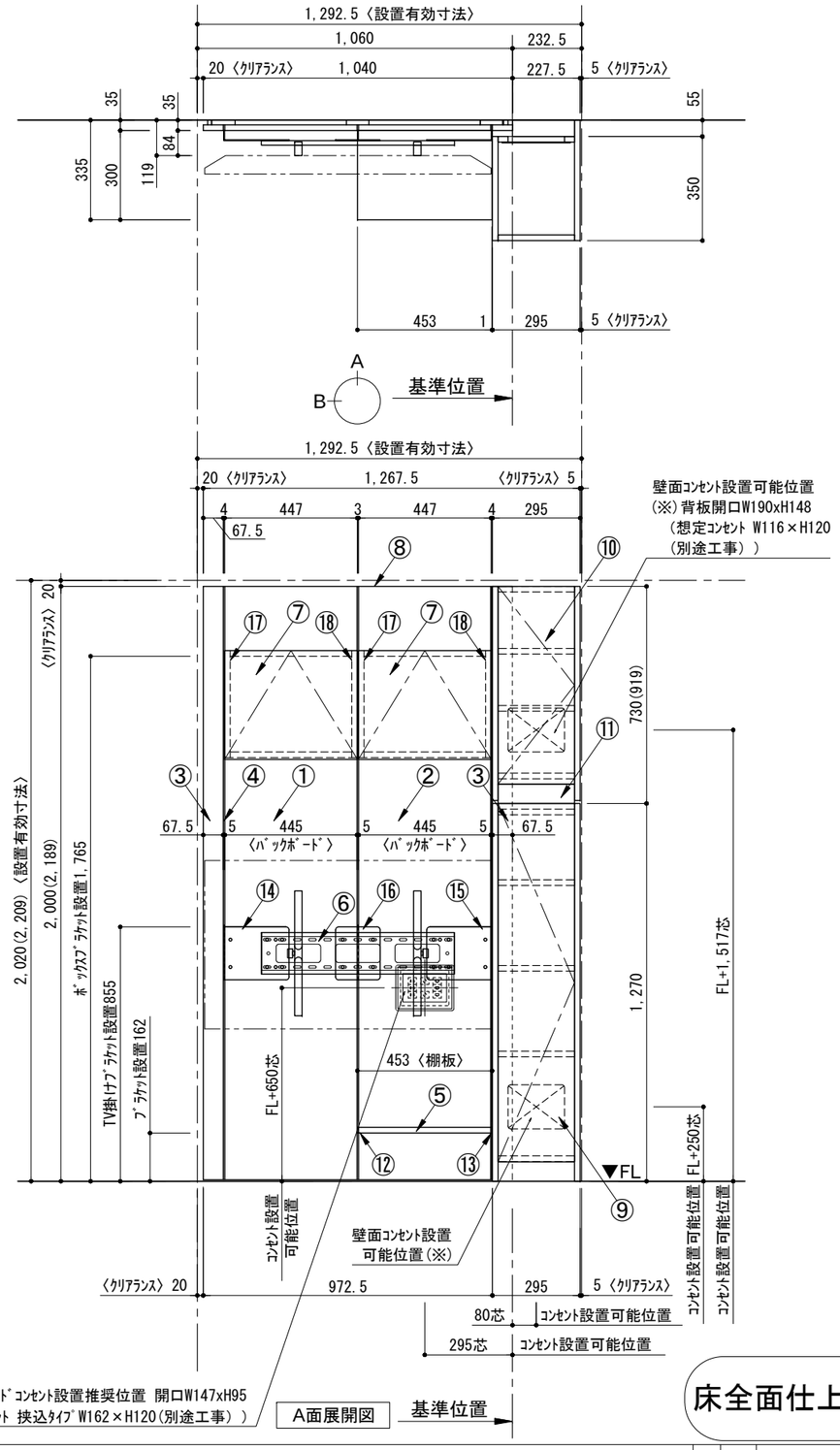

A面展開図　基準位置

▼ ﾎﾞｯｸｽﾌﾞﾗｹｯﾄ 設置位置拡大図

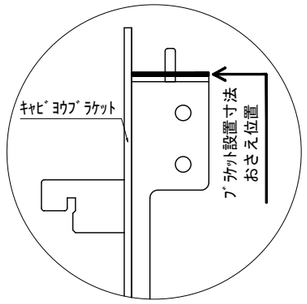

▼ ﾌﾞﾗｹｯﾄ 設置位置拡大図

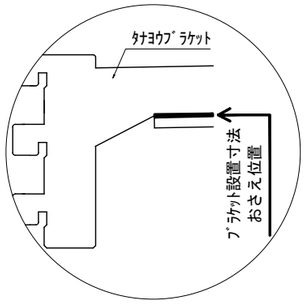

▼ TV掛けﾌﾞﾗｹｯﾄ 設置位置拡大図

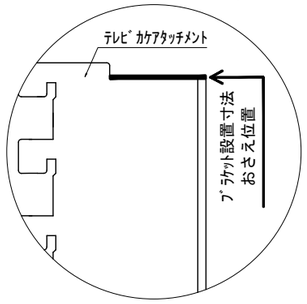

番号	名　称	数量
①	ﾊﾞｯｸﾎﾞｰﾄﾞ	1
②	ﾊﾞｯｸﾎﾞｰﾄﾞ ｺﾝｾﾝﾄ開口HIGH	1
③	ﾊﾞｯｸﾎﾞｰﾄﾞｴﾝﾄﾞ LR	1
④	ﾀﾅﾊﾞｼﾗ ｵｽ	1
⑤	ﾀﾅｲﾀ D300 W450	1
⑥	TV掛けｱｰﾑ	1
⑦	ﾎﾞｯｸｽ	2
⑧	ﾄｯﾌﾟｶﾊﾞｰ W900 WE	1
⑨	片開きﾄﾞｱﾍﾞｰｽｷｬﾋﾞ R	1
⑩	片開きﾄﾞｱﾄｰﾙｷｬﾋﾞ R	1
⑪	化粧板	1
	取付部品ｾｯﾄ	1
	⑫　ﾀﾅﾖｳﾌﾞﾗｹｯﾄ T30L	1
	⑬　ﾀﾅﾖｳﾌﾞﾗｹｯﾄ T30R	1
	⑭　ﾃﾚﾋﾞｶｹｱﾀｯﾁﾒﾝﾄ L	1
	⑮　ﾃﾚﾋﾞｶｹｱﾀｯﾁﾒﾝﾄ R	1
	⑯　ﾃﾚﾋﾞｶｹｱﾀｯﾁﾒﾝﾄ C	1
	⑰　ｷｬﾋﾞﾈｯﾄﾌﾞﾗｹｯﾄ CL	2
	⑱　ｷｬﾋﾞﾈｯﾄﾌﾞﾗｹｯﾄ CR	2
	取付部材各種	

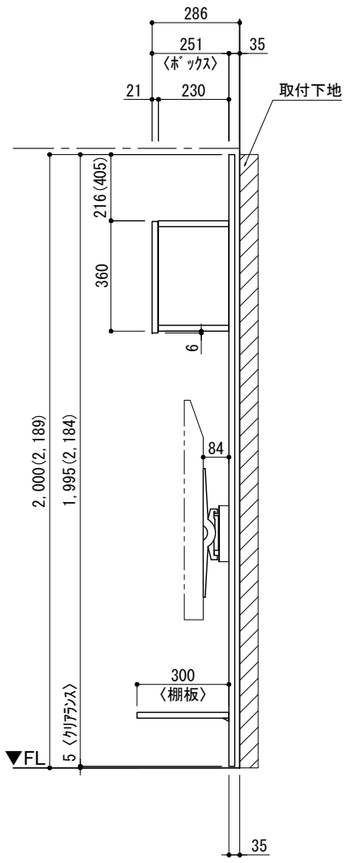

B面展開図

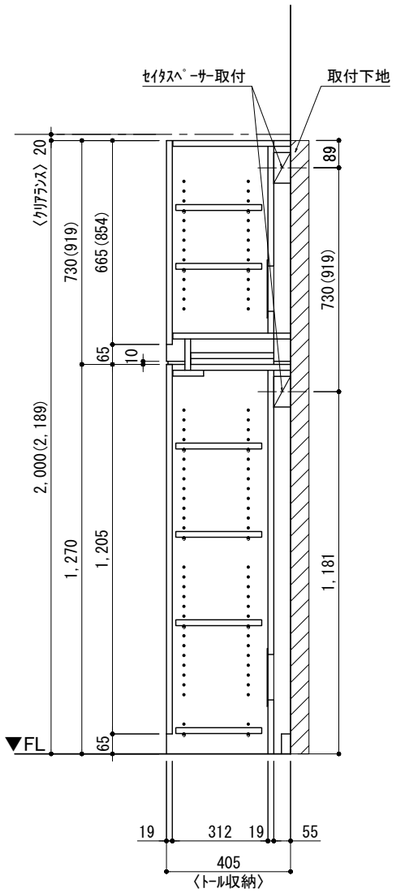

B面展開図

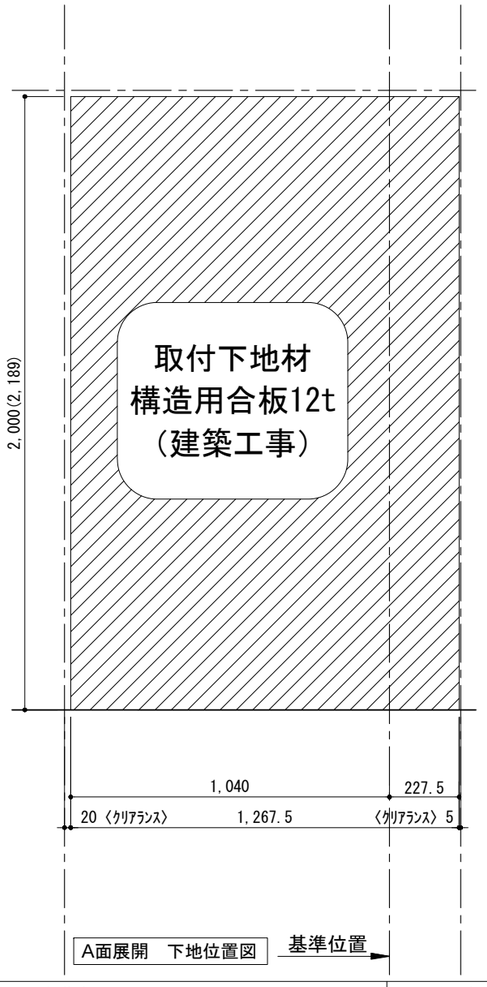

A面展開　下地位置図　基準位置

床全面仕上げのこと

備考欄/NOTE
1、仕様は改良のため予告なく変更することがあります。
2、取付壁面全面下地のこと。
3、(　　)内寸法は、高さ2200の場合を示す。

改訂						
4			9		
3			8		
2			7		
1	2016.02.02	図面名称変更	6		
0	2015.07.20	新規作成	5		

縮尺/SCALE: 1/20 (A3)

図面名称/TITLE: テンダーウォール　tw-A2 ハンギングTVセット(ボックスタイプ) +トール収納R 間口1300　高さ2000(2200) プラン図

図面番号/NO.: 000469-1