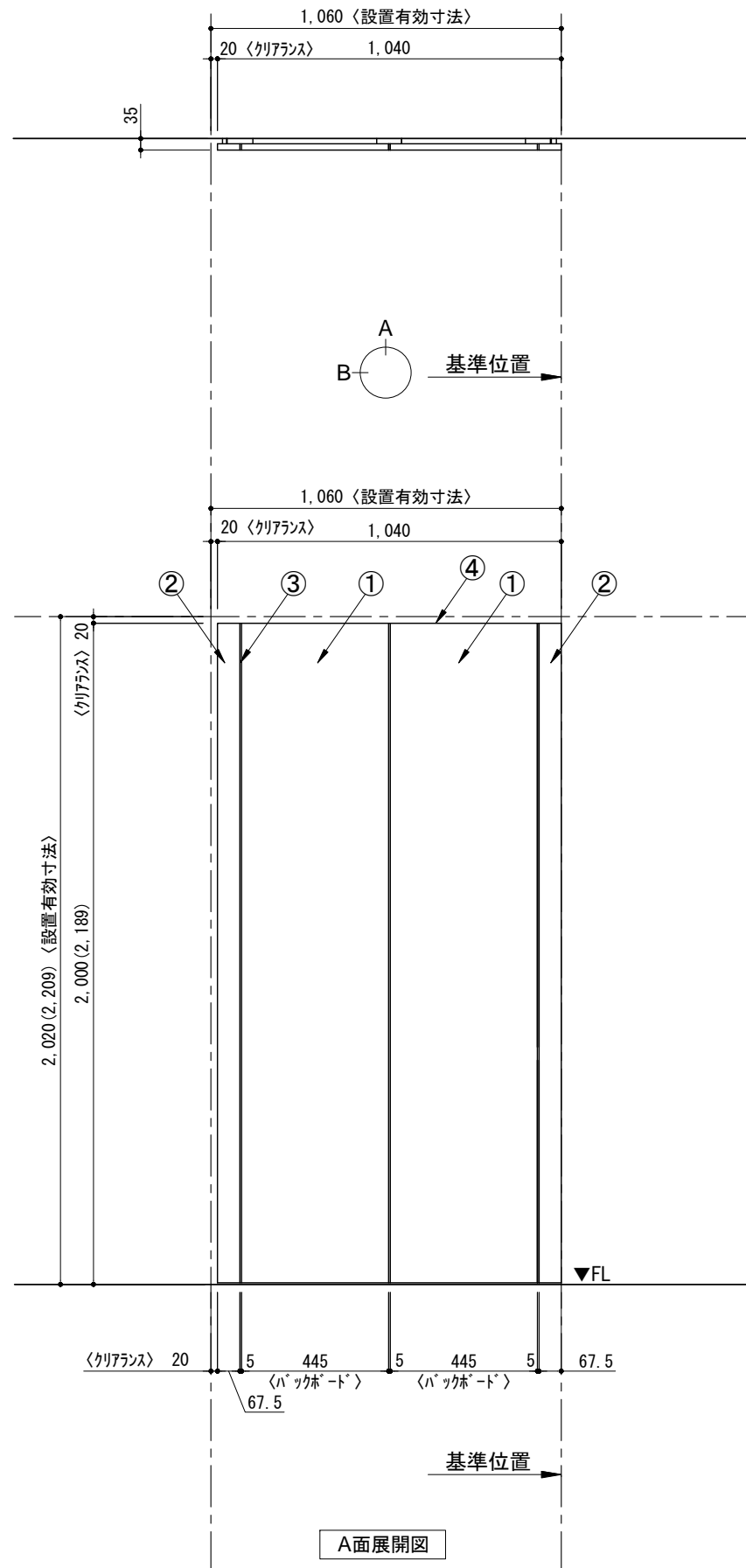
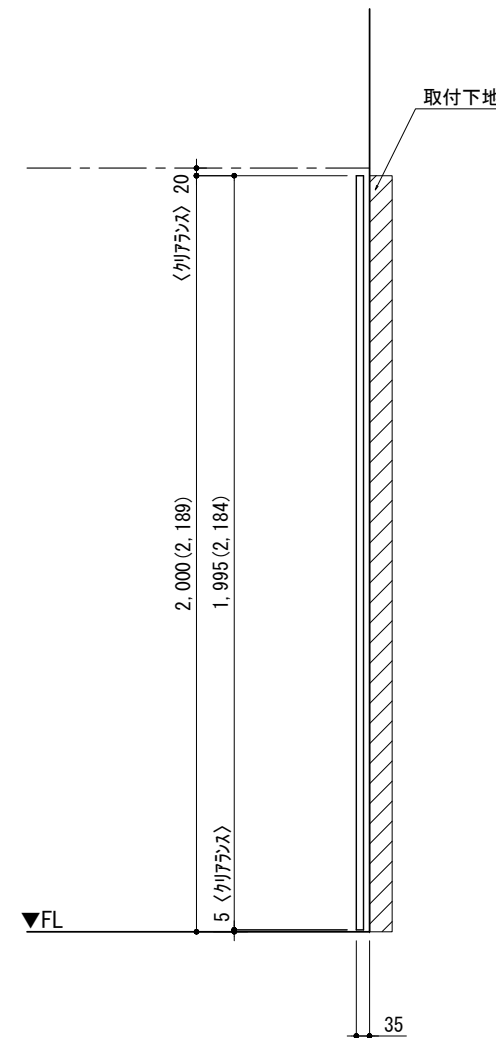


テンダーウォール フリーレイアウト 間口1050 高さ2000(2200) プラン図

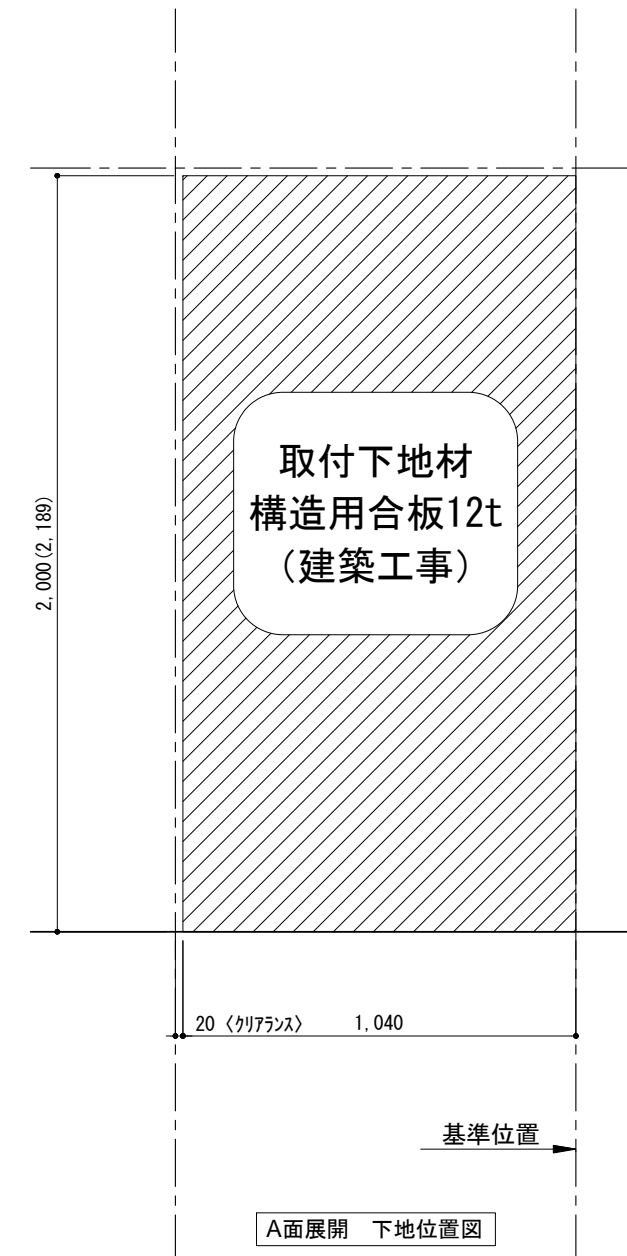
番号	名称	数量
①	バックボード	2
②	バックボードエンド LR	1
③	タブラ	1
④	トップカバー W900 WE	1
取付部品セット		1
取付部材各種		



A面展開図



B面展開図



A面展開 下地位置図

備考欄/NOTE  
 1、仕様は改良のため予告なく変更することがあります。  
 2、取付壁面全面下地のこと。  
 3、( )内寸法は、高さ2200の場合を示す。

改訂	日付	内容	頁数
4			9
3			8
2			7
1	2016.02.02	図面名称変更	6
0	2015.09.24	新規作成	5

縮尺/SCALE	図面名称/TITLE	図面番号/NO.
1/20 (A3)	テンダーウォール フリーレイアウト 間口1050 高さ2000(2200) プラン図	000689-1