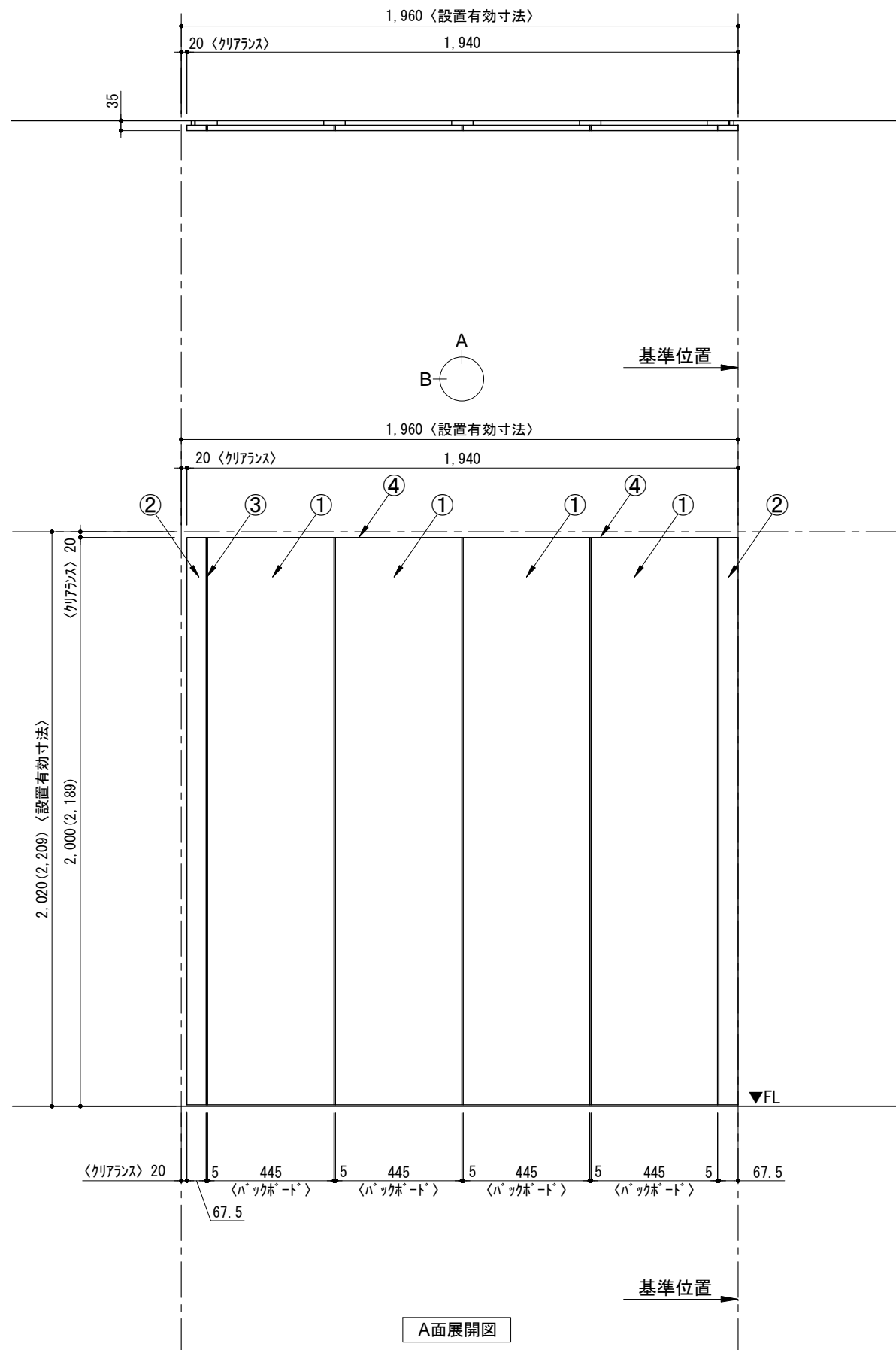
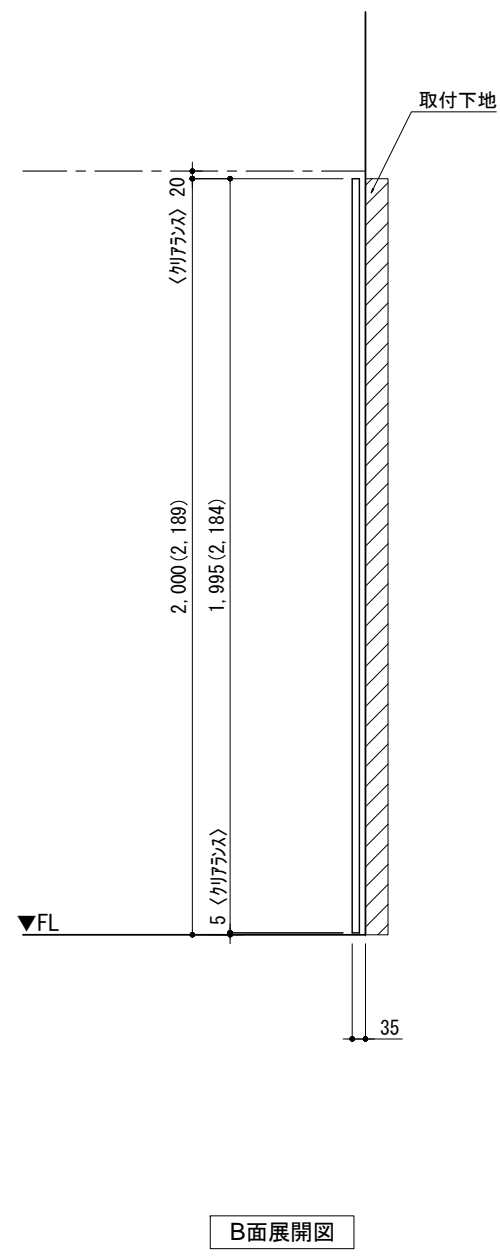


テnderウォール フリーレイアウト 間口1950 高さ2000(2200) プラン図


| 番号 | 名称 | 数量 |
|---------|---------------|----|
| ① | バックボード | 4 |
| ② | バックボードエンド LR | 1 |
| ③ | タブラ | 1 |
| ④ | トップカバー W900 E | 2 |
| 取付部品セット | | 1 |
| 取付部材各種 | | |



A面展開図



B面展開図



A面展開 下地位置図

備考欄/NOTE
 1. 仕様は改良のため予告なく変更することがあります。
 2. 取付壁面全面下地のこと。
 3. ()内寸法は、高さ2200の場合を示す。

| 改訂 | 日付 | 内容 | 改訂 | 日付 | 内容 |
|----|------------|--------|----|----|----|
| 4 | | | 9 | | |
| 3 | | | 8 | | |
| 2 | | | 7 | | |
| 1 | 2016.02.02 | 図面名称変更 | 6 | | |
| 0 | 2015.09.24 | 新規作成 | 5 | | |

| | | |
|-----------|--|----------|
| 縮尺/SCALE | 図面名称/TITLE | 図面番号/NO. |
| 1/20 (A3) | テnderウォール フリーレイアウト 間口1950 高さ2000(2200) プラン図 | 000691-1 |